

<div> <div>siconfi</div> <div>Sistema de Informações Contábeis e Fiscais do Setor Público Brasileiro</div> <div>TESOURO NACIONAL</div> </div>	Relatório Resumido de Execução Orçamentária
	Prefeitura Municipal de Santa Cruz - PE (Poder Executivo)
	Orçamentos Fiscal e da Seguridade Social
	CNPJ: 24301475000186
	Exercício: 2025
	Período de referência: 6º bimestre

RREO-Anexo 01 | Tabela 1.0 - Balanço Orçamentário

Receitas Orçamentárias	Estágios da Receita Orçamentária						
	PREVISÃO INICIAL	PREVISÃO ATUALIZADA (a)	RECEITAS REALIZADAS				SALDO (a-c)
			No Bimestre (b)	% (b/a)	Até o Bimestre (c)	% (c/a)	
Receitas Orçamentárias	-	-	-	-	-	-	-
RECEITAS (EXCETO INTRA-ORÇAMENTÁRIAS) (I)	98.739.592,99	98.739.592,99	18.307.539,48	18,54	106.855.983,87	108,22	-8.116.390,88
RECEITAS CORRENTES	89.692.227,00	89.692.227,00	18.105.068,58	20,19	97.939.260,56	109,19	-8.247.033,56
IMPOSTOS, TAXAS E CONTRIBUIÇÕES DE MELHORIA	2.629.500,00	2.629.500,00	588.793,25	22,39	2.655.253,22	100,98	-25.753,22
Impostos	2.572.800,00	2.572.800,00	586.585,20	22,80	2.593.489,32	100,80	-20.689,32
Taxas	51.700,00	51.700,00	2.208,05	4,27	61.763,90	119,47	-10.063,90
Contribuição de Melhoria	5.000,00	5.000,00	0,00	0,00	0,00	0,00	5.000,00
CONTRIBUIÇÕES	1.860.000,00	1.860.000,00	641.048,13	34,46	2.925.399,40	157,28	-1.065.399,40
Contribuições Sociais	1.460.000,00	1.460.000,00	582.168,38	39,87	2.562.593,82	175,52	-1.102.593,82
Contribuições Econômicas	0,00	0,00	0,00	0,00	0,00	0,00	0,00
Contribuições para Entidades Privadas de Serviço Social e de Formação Profissional	0,00	0,00	0,00	0,00	0,00	0,00	0,00
Contribuição para o Custeio do Serviço de Iluminação Pública	400.000,00	400.000,00	58.879,75	14,72	362.805,58	90,70	37.194,42
RECEITA PATRIMONIAL	2.084.800,00	2.084.800,00	900.566,68	43,20	7.423.811,09	356,09	-5.339.011,09
Exploração do Patrimônio Imobiliário do Estado	0,00	0,00	0,00	0,00	0,00	0,00	0,00
Valores Mobiliários	2.084.800,00	2.084.800,00	900.566,68	43,20	7.423.811,09	356,09	-5.339.011,09
Delegação de Serviços Públicos Mediante Concessão, Permissão, Autorização ou Licença	0,00	0,00	0,00	0,00	0,00	0,00	0,00
Exploração de Recursos Naturais	0,00	0,00	0,00	0,00	0,00	0,00	0,00
Exploração do Patrimônio Intangível	0,00	0,00	0,00	0,00	0,00	0,00	0,00
Cessão de Direitos	0,00	0,00	0,00	0,00	0,00	0,00	0,00
Demais Receitas Patrimoniais	0,00	0,00	0,00	0,00	0,00	0,00	0,00
RECEITA AGROPECUÁRIA	0,00	0,00	0,00	0,00	0,00	0,00	0,00
RECEITA INDUSTRIAL	0,00	0,00	0,00	0,00	0,00	0,00	0,00
RECEITA DE SERVIÇOS	1.000,00	1.000,00	0,00	0,00	0,00	0,00	1.000,00
Serviços Administrativos e Comerciais Gerais	1.000,00	1.000,00	0,00	0,00	0,00	0,00	1.000,00
Serviços e Atividades Referentes à Navegação e ao Transporte	0,00	0,00	0,00	0,00	0,00	0,00	0,00
Serviços e Atividades Referentes à Saúde	0,00	0,00	0,00	0,00	0,00	0,00	0,00
Serviços e Atividades Financeiras	0,00	0,00	0,00	0,00	0,00	0,00	0,00
Outros Serviços	0,00	0,00	0,00	0,00	0,00	0,00	0,00
TRANSFERÊNCIAS CORRENTES	82.581.927,00	82.581.927,00	15.913.893,48	19,27	84.390.197,96	102,19	-1.808.270,96
Transferências da União e de suas Entidades	53.122.300,00	53.122.300,00	10.668.193,08	20,08	55.642.238,32	104,74	-2.519.938,32
Transferências dos Estados e do Distrito Federal e de suas Entidades	9.092.300,00	9.092.300,00	1.602.857,38	17,63	8.568.336,80	94,24	523.963,20
Transferências dos Municípios e de suas Entidades	194.827,00	194.827,00	0,00	0,00	0,00	0,00	194.827,00
Transferências de Instituições Privadas	0,00	0,00	0,00	0,00	0,00	0,00	0,00
Transferências de Outras Instituições Públicas	20.172.500,00	20.172.500,00	3.642.843,02	18,06	20.179.622,84	100,04	-7.122,84
Transferências do Exterior	0,00	0,00	0,00	0,00	0,00	0,00	0,00
Demais Transferências Correntes	0,00	0,00	0,00	0,00	0,00	0,00	0,00
OUTRAS RECEITAS CORRENTES	535.000,00	535.000,00	60.767,04	11,36	544.598,89	101,79	-9.598,89
Multas Administrativas, Contratuais e Judiciais	0,00	0,00	0,00	0,00	0,00	0,00	0,00
Indenizações, Restituições e Ressarcimentos	35.000,00	35.000,00	20.272,47	57,92	85.325,89	243,79	-50.325,89
Bens, Direitos e Valores Incorporados ao Patrimônio Público	0,00	0,00	0,00	0,00	0,00	0,00	0,00
Multas e Juros de Mora das Receitas de Capital	0,00	0,00	0,00	0,00	0,00	0,00	0,00
Demais Receitas Correntes	500.000,00	500.000,00	40.494,57	8,10	459.273,00	91,85	40.727,00

RREO-Anexo 01 | Tabela 1.0 - Balanço Orçamentário

Despesas Orçamentárias	Estágios da Despesa Orçamentária									
	DOTAÇÃO INICIAL (d)	DOTAÇÃO ATUALIZADA (e)	DESPESAS EMPENHADAS NO BIMESTRE	DESPESAS EMPENHADAS ATÉ O BIMESTRE (f)	SALDO (g) = (e-f)	DESPESAS LIQUIDADAS NO BIMESTRE	DESPESAS LIQUIDADAS ATÉ O BIMESTRE (h)	SALDO (i) = (e-h)	DESPESAS PAGAS ATÉ O BIMESTRE (j)	INSCRITAS EM RESTOS A PAGAR NÃO PROCESSADOS (k)
Despesas Orçamentárias	-	-	-	-	-	-	-	-	-	-
DESPESAS (EXCETO INTRA-ORÇAMENTÁRIAS) (VIII)	92.788.457,99	126.104.686,53	32.153.004,85	114.872.217,80	11.232.468,73	19.974.794,91	95.812.320,40	30.292.366,13	93.215.081,37	19.059.897,40

Relatório Resumido de Execução Orçamentária

Prefeitura Municipal de Santa Cruz - PE (Poder Executivo)

Orçamentos Fiscal e da Seguridade Social

CNPJ: 24301475000186

Exercício: 2025

Período de referência: 6º bimestre

Receitas Intra-Orçamentárias	Estágios da Receita Intra-Orçamentária						
	PREVISÃO INICIAL	PREVISÃO ATUALIZADA (a)	RECEITAS REALIZADAS				SALDO (a-c)
			No Bimestre (b)	% (b/a)	Até o Bimestre (c)	% (c/a)	
Exploração do Patrimônio Intangível	0,00	0,00	0,00	0,00	0,00	0,00	0,00
Cessão de Direitos	0,00	0,00	0,00	0,00	0,00	0,00	0,00
Demais Receitas Patrimoniais	0,00	0,00	0,00	0,00	0,00	0,00	0,00
RECEITA AGROPECUÁRIA	0,00	0,00	0,00	0,00	0,00	0,00	0,00
RECEITA INDUSTRIAL	0,00	0,00	0,00	0,00	0,00	0,00	0,00
RECEITA DE SERVIÇOS	0,00	0,00	0,00	0,00	0,00	0,00	0,00
Serviços Administrativos e Comerciais Gerais	0,00	0,00	0,00	0,00	0,00	0,00	0,00
Serviços e Atividades Referentes à Navegação e ao Transporte	0,00	0,00	0,00	0,00	0,00	0,00	0,00
Serviços e Atividades Referentes à Saúde	0,00	0,00	0,00	0,00	0,00	0,00	0,00
Serviços e Atividades Financeiras	0,00	0,00	0,00	0,00	0,00	0,00	0,00
Outros Serviços	0,00	0,00	0,00	0,00	0,00	0,00	0,00
TRANSFERÊNCIAS CORRENTES	0,00	0,00	0,00	0,00	0,00	0,00	0,00
Transferências da União e de suas Entidades	0,00	0,00	0,00	0,00	0,00	0,00	0,00
Transferências dos Estados e do Distrito Federal e de suas Entidades	0,00	0,00	0,00	0,00	0,00	0,00	0,00
Transferências dos Municípios e de suas Entidades	0,00	0,00	0,00	0,00	0,00	0,00	0,00
Transferências de Instituições Privadas	0,00	0,00	0,00	0,00	0,00	0,00	0,00
Transferências de Outras Instituições Públicas	0,00	0,00	0,00	0,00	0,00	0,00	0,00
Transferências do Exterior	0,00	0,00	0,00	0,00	0,00	0,00	0,00
Demais Transferências Correntes	0,00	0,00	0,00	0,00	0,00	0,00	0,00
OUTRAS RECEITAS CORRENTES	0,00	0,00	0,00	0,00	0,00	0,00	0,00
Multas Administrativas, Contratuais e Judiciais	0,00	0,00	0,00	0,00	0,00	0,00	0,00
Indenizações, Restituições e Ressarcimentos	0,00	0,00	0,00	0,00	0,00	0,00	0,00
Bens, Direitos e Valores Incorporados ao Patrimônio Público	0,00	0,00	0,00	0,00	0,00	0,00	0,00
Multas e Juros de Mora das Receitas de Capital	0,00	0,00	0,00	0,00	0,00	0,00	0,00
Demais Receitas Correntes	0,00	0,00	0,00	0,00	0,00	0,00	0,00
RECEITAS DE CAPITAL	0,00	0,00	0,00	0,00	0,00	0,00	0,00
OPERAÇÕES DE CRÉDITO	0,00	0,00	0,00	0,00	0,00	0,00	0,00
Operações de Crédito - Mercado Interno	0,00	0,00	0,00	0,00	0,00	0,00	0,00
Operações de Crédito - Mercado Externo	0,00	0,00	0,00	0,00	0,00	0,00	0,00
ALIENAÇÃO DE BENS	0,00	0,00	0,00	0,00	0,00	0,00	0,00
Alienação de Bens Móveis	0,00	0,00	0,00	0,00	0,00	0,00	0,00
Alienação de Bens Imóveis	0,00	0,00	0,00	0,00	0,00	0,00	0,00
Alienação de Bens Intangíveis	0,00	0,00	0,00	0,00	0,00	0,00	0,00
AMORTIZAÇÕES DE EMPRÉSTIMOS	0,00	0,00	0,00	0,00	0,00	0,00	0,00
TRANSFERÊNCIAS DE CAPITAL	0,00	0,00	0,00	0,00	0,00	0,00	0,00
Transferências da União e de suas Entidades	0,00	0,00	0,00	0,00	0,00	0,00	0,00
Transferências dos Estados e do Distrito Federal e de suas Entidades	0,00	0,00	0,00	0,00	0,00	0,00	0,00
Transferências dos Municípios e de suas Entidades	0,00	0,00	0,00	0,00	0,00	0,00	0,00
Transferências de Instituições Privadas	0,00	0,00	0,00	0,00	0,00	0,00	0,00
Transferências de Outras Instituições Públicas	0,00	0,00	0,00	0,00	0,00	0,00	0,00
Transferências do Exterior	0,00	0,00	0,00	0,00	0,00	0,00	0,00
Demais Transferências de Capital	0,00	0,00	0,00	0,00	0,00	0,00	0,00
OUTRAS RECEITAS DE CAPITAL	0,00	0,00	0,00	0,00	0,00	0,00	0,00
Integralização do Capital Social	0,00	0,00	0,00	0,00	0,00	0,00	0,00
Remuneração das Disponibilidades do Tesouro	0,00	0,00	0,00	0,00	0,00	0,00	0,00
Resgate de Títulos do Tesouro	0,00	0,00	0,00	0,00	0,00	0,00	0,00

<div>siconfi</div> <div>Sistema de Informações Contábeis e Fiscais do Setor Público Brasileiro</div> <div>TESOURO NACIONAL</div>	Relatório Resumido de Execução Orçamentária
	Prefeitura Municipal de Santa Cruz - PE (Poder Executivo)
	Orçamentos Fiscal e da Seguridade Social
	CNPJ: 24301475000186
	Exercício: 2025
	Período de referência: 6º bimestre

Receitas Intra-Orçamentárias	Estágios da Receita Intra-Orçamentária					
	PREVISÃO INICIAL	PREVISÃO ATUALIZADA (a)	RECEITAS REALIZADAS			
			No Bimestre (b)	% (b/a)	Até o Bimestre (c)	% (c/a)
Demais Receitas de Capital	0,00	0,00	0,00	0,00	0,00	0,00

RREO-Anexo 01 | Tabela 1.0 - Balanço Orçamentário

Despesas Intra-Orçamentárias	Estágios da Despesa Intra-Orçamentária									
	DOTAÇÃO INICIAL (d)	DOTAÇÃO ATUALIZADA (e)	DESPESAS EMPENHADAS NO BIMESTRE	DESPESAS EMPENHADAS ATÉ O BIMESTRE (f)	SALDO (g) = (e-f)	DESPESAS LIQUIDADAS NO BIMESTRE	DESPESAS LIQUIDADAS ATÉ O BIMESTRE (h)	SALDO (i) = (e-h)	DESPESAS PAGAS ATÉ O BIMESTRE (j)	INSCRITAS EM RESTOS A PAGAR NÃO PROCESSADOS (k)
Despesas Intra-Orçamentárias	-	-	-	-	-	-	-	-	-	-
DESPESAS (INTRA-ORÇAMENTÁRIAS) (IX)	11.366.135,00	6.670.135,00	1.696.017,05	6.110.402,79	559.732,21	1.711.603,87	6.045.804,76	624.330,24	5.130.765,44	64.598,03
DESPESAS CORRENTES	10.244.135,00	5.872.135,00	1.696.017,05	5.619.527,03	252.607,97	1.711.603,87	5.554.929,00	317.206,00	4.695.568,70	64.598,03
PESSOAL E ENCARGOS SOCIAIS	10.216.500,00	5.846.500,00	1.696.017,05	5.619.527,03	226.972,97	1.711.603,87	5.554.929,00	291.571,00	4.695.568,70	64.598,03
JUROS E ENCARGOS DA DÍVIDA	22.635,00	20.635,00	0,00	0,00	20.635,00	0,00	0,00	20.635,00	0,00	0,00
OUTRAS DESPESAS CORRENTES	5.000,00	5.000,00	0,00	0,00	5.000,00	0,00	0,00	5.000,00	0,00	0,00
DESPESAS DE CAPITAL	1.122.000,00	798.000,00	0,00	490.875,76	307.124,24	0,00	490.875,76	307.124,24	435.196,74	0,00
INVESTIMENTOS	0,00	0,00	0,00	0,00	0,00	0,00	0,00	0,00	0,00	0,00
INVERSÕES FINANCEIRAS	0,00	0,00	0,00	0,00	0,00	0,00	0,00	0,00	0,00	0,00
AMORTIZAÇÃO DA DÍVIDA	1.122.000,00	798.000,00	0,00	490.875,76	307.124,24	0,00	490.875,76	307.124,24	435.196,74	0,00
RESERVA DE CONTINGÊNCIA										

RREO-Anexo 01 | Tabela 1.0 - Balanço Orçamentário

Notas Explicativas	Valores
	31/12/2025
Notas Explicativas	-
Notas Explicativas	

Relatório Resumido de Execução Orçamentária

Prefeitura Municipal de Santa Cruz - PE (Poder Executivo)

Orçamentos Fiscal e da Seguridade Social

CNPJ: 24301475000186

Exercício: 2025

Período de referência: 6º bimestre

RREO-Anexo 02 | Tabela 2.0 - Demonstrativo da Execução das Despesas por Função/Subfunção | Total das Despesas Exceto Intra-Orçamentárias

Função/Subfunção	Execução da Despesa										
	DOTAÇÃO INICIAL	DOTAÇÃO ATUALIZADA (a)	DESPESAS EMPENHADAS NO BIMESTRE	DESPESAS EMPENHADAS ATÉ O BIMESTRE (b)	% (b/total b)	SALDO (c) = (a-b)	DESPESAS LIQUIDADAS NO BIMESTRE	DESPESAS LIQUIDADAS ATÉ O BIMESTRE (d)	% (d/total d)	SALDO (e) = (a-d)	INSCRITAS EM RESTOS A PAGAR NÃO PROCESSADOS (f)
DESPESAS (EXCETO INTRA-ORÇAMENTÁRIAS) (I)	92.788.457,99	126.104.686,53	32.153.004,85	114.872.217,80	94,95	11.232.468,73	19.974.794,91	95.812.320,40	94,06	30.292.366,13	19.059.897,40
Legislativa	3.504.000,00	3.525.000,00	131.412,73	2.855.698,81	2,36	669.301,19	649.394,88	2.855.698,81	2,80	669.301,19	0,00
Ação Legislativa	3.504.000,00	3.525.000,00	131.412,73	2.855.698,81	2,36	669.301,19	649.394,88	2.855.698,81	2,80	669.301,19	0,00
Controle Externo											
FU01 - Administração Geral											
FU01 - Demais Subfunções											
Judiciária	0,00	0,00	0,00	0,00		0,00	0,00	0,00		0,00	0,00
Ação Judiciária											
Defesa do Interesse Público no Processo Judiciário											
FU02 - Administração Geral											
FU02 - Demais Subfunções											
Essencial à Justiça	0,00	0,00	0,00	0,00		0,00	0,00	0,00		0,00	0,00
Defesa da Ordem Jurídica											
Representação Judicial e Extrajudicial											
FU03 - Administração Geral											
FU03 - Demais Subfunções											
Administração	5.326.418,00	6.385.785,00	1.073.340,44	5.966.987,09	4,93	418.797,91	1.096.971,29	5.966.987,09	5,86	418.797,91	0,00
Planejamento e Orçamento	1.144.000,00	1.695.667,00	184.238,96	1.655.708,79	1,37	39.958,21	185.333,96	1.655.708,79	1,63	39.958,21	0,00
FU04 - Administração Geral	2.617.418,00	3.271.418,00	631.379,59	2.992.532,44	2,47	278.885,56	653.915,44	2.992.532,44	2,94	278.885,56	0,00
Administração Financeira											
Controle Interno	69.000,00	61.700,00	12.000,00	55.700,00	0,05	6.000,00	12.000,00	55.700,00	0,05	6.000,00	0,00
Normatização e Fiscalização											
Tecnologia da Informação											
Ordenamento Territorial											
Formação de Recursos Humanos	119.000,00	120.000,00	27.120,00	117.240,00	0,10	2.760,00	27.120,00	117.240,00	0,12	2.760,00	0,00
Administração de Receitas	1.377.000,00	1.237.000,00	218.601,89	1.145.805,86	0,95	91.194,14	218.601,89	1.145.805,86	1,12	91.194,14	0,00
Administração de Concessões											
Comunicação Social											
FU04 - Demais Subfunções											
Defesa Nacional	0,00	0,00	0,00	0,00		0,00	0,00	0,00		0,00	0,00
Defesa Aérea											
Defesa Naval											
Defesa Terrestre											
FU05 - Administração Geral											
FU05 - Demais Subfunções											
Segurança Pública	0,00	0,00	0,00	0,00		0,00	0,00	0,00		0,00	0,00
Policimento											
Defesa Civil											
Informação e Inteligência											
FU06 - Administração Geral											
FU06 - Demais Subfunções											
Relações Exteriores	0,00	0,00	0,00	0,00		0,00	0,00	0,00		0,00	0,00
Relações Diplomáticas											
Cooperação Internacional											
FU07 - Administração Geral											
FU07 - Demais Subfunções											
Assistência Social	3.005.873,89	3.435.273,89	627.427,55	3.230.166,70	2,67	205.107,19	634.677,55	3.229.666,70	3,17	205.607,19	500,00
Assistência ao Idoso											
Assistência à Pessoa com Deficiência											
Assistência à Criança e ao Adolescente	309.673,89	370.173,89	62.076,99	327.305,10	0,27	42.868,79	62.876,99	327.305,10	0,32	42.868,79	0,00
Assistência Comunitária	2.696.200,00	3.065.100,00	565.350,56	2.902.861,60	2,40	162.238,40	571.800,56	2.902.361,60	2,85	162.738,40	500,00

Relatório Resumido de Execução Orçamentária

Prefeitura Municipal de Santa Cruz - PE (Poder Executivo)

Orçamentos Fiscal e da Seguridade Social

CNPJ: 24301475000186

Exercício: 2025

Período de referência: 6º bimestre

Função/Subfunção	Execução da Despesa										INSCRITAS EM RESTOS A PAGAR NÃO PROCESSADOS (f)
	DOTAÇÃO INICIAL	DOTAÇÃO ATUALIZADA (a)	DESPESAS EMPENHADAS NO BIMESTRE	DESPESAS EMPENHADAS ATÉ O BIMESTRE (b)	% (b/total b)	SALDO (c) = (a-b)	DESPESAS LIQUIDADAS NO BIMESTRE	DESPESAS LIQUIDADAS ATÉ O BIMESTRE (d)	% (d/total d)	SALDO (e) = (a-d)	
FU08 - Administração Geral											
FU08 - Demais Subfunções											
Previdência Social	8.240.000,00	8.043.000,00	592.128,07	7.762.613,72	6,42	280.386,28	1.759.798,00	7.529.119,43	7,39	513.880,57	233.494,29
Previdência Básica											
Previdência do Regime Estatutário	8.240.000,00	8.043.000,00	592.128,07	7.762.613,72	6,42	280.386,28	1.759.798,00	7.529.119,43	7,39	513.880,57	233.494,29
Previdência Complementar											
Previdência Especial											
FU09 - Administração Geral											
FU09 - Demais Subfunções											
Saúde	15.735.200,00	23.701.955,28	3.519.785,04	20.260.015,63	16,75	3.441.939,65	3.603.473,94	18.970.587,77	18,62	4.731.367,51	1.289.427,86
Atenção Básica	10.409.400,00	15.180.155,28	2.007.212,49	12.702.069,03	10,50	2.478.086,25	2.015.932,55	11.443.598,39	11,23	3.736.556,89	1.258.470,64
Assistência Hospitalar e Ambulatorial	4.595.800,00	7.695.800,00	1.465.991,62	7.247.210,65	5,99	448.589,35	1.539.850,06	7.216.253,83	7,08	479.546,17	30.956,82
Suporte Profilático e Terapêutico	227.500,00	187.500,00	173,84	13.820,42	0,01	173.679,58	1.284,24	13.820,02	0,01	173.679,98	0,40
Vigilância Sanitária	132.500,00	142.500,00	880,00	21.685,24	0,02	120.814,76	880,00	21.685,24	0,02	120.814,76	0,00
Vigilância Epidemiológica	370.000,00	496.000,00	45.527,09	275.230,29	0,23	220.769,71	45.527,09	275.230,29	0,27	220.769,71	0,00
Alimentação e Nutrição											
FU10 - Administração Geral											
FU10 - Demais Subfunções											
Trabalho	0,00	0,00	0,00	0,00		0,00	0,00	0,00		0,00	0,00
Proteção e Benefícios ao Trabalhador											
Relações de Trabalho											
Empregabilidade											
Fomento ao Trabalho											
FU11 - Administração Geral											
FU11 - Demais Subfunções											
Educação	32.944.800,00	56.396.322,26	21.635.909,35	54.337.857,65	44,91	2.058.464,61	8.508.877,27	37.802.129,57	37,11	18.594.192,69	16.535.728,08
Ensino Fundamental	26.550.500,00	45.055.793,99	17.540.695,46	43.888.479,41	36,11	1.367.314,58	7.080.582,34	32.062.769,64	31,48	12.993.024,35	11.625.709,77
Ensino Médio	1.000,00	1.000,00	0,00	0,00	0,00	1.000,00	0,00	0,00	0,00	1.000,00	0,00
Ensino Profissional	19.000,00	4.000,00	0,00	0,00	0,00	4.000,00	0,00	0,00	0,00	4.000,00	0,00
Ensino Superior	190.000,00	162.000,00	28.200,00	144.600,00	0,12	17.400,00	28.200,00	144.600,00	0,14	17.400,00	0,00
Educação Infantil	5.319.000,00	10.185.228,27	4.001.027,26	9.849.135,32	8,14	336.092,95	1.334.108,30	4.939.117,01	4,85	5.246.111,26	4.910.018,31
Educação de Jovens e Adultos	325.000,00	325.000,00	0,00	34.104,12	0,03	290.895,88	0,00	34.104,12	0,03	290.895,88	0,00
Educação Especial	60.300,00	23.300,00	0,00	0,00	0,00	23.300,00	0,00	0,00	0,00	23.300,00	0,00
Educação Básica											
FU12 - Administração Geral											
FU12 - Demais Subfunções	480.000,00	640.000,00	65.986,63	621.538,80	0,51	18.461,20	65.986,63	621.538,80	0,61	18.461,20	0,00
Cultura	2.466.000,00	2.789.000,00	250.611,59	2.449.072,95	2,02	339.927,05	260.623,81	2.449.072,95	2,40	339.927,05	0,00
Patrimônio Histórico Artístico e Arqueológico											
Difusão Cultural	2.466.000,00	2.789.000,00	250.611,59	2.449.072,95	2,02	339.927,05	260.623,81	2.449.072,95	2,40	339.927,05	0,00
FU13 - Administração Geral											
FU13 - Demais Subfunções											
Direitos da Cidadania	0,00	0,00	0,00	0,00		0,00	0,00	0,00		0,00	0,00
Custódia e Reintegração Social											
Direitos Individuais Coletivos e Difusos											
Assistência aos Povos Indígenas											
FU14 - Administração Geral											
FU14 - Demais Subfunções											
Urbanismo	4.562.000,00	9.490.136,30	2.035.675,77	7.484.085,75	6,19	2.006.050,55	1.188.738,37	6.521.761,65	6,40	2.968.374,65	962.324,10
Infra-Estrutura Urbana	4.167.000,00	5.205.000,00	905.694,88	4.944.337,05	4,09	260.662,95	967.834,56	4.934.146,86	4,84	270.853,14	10.190,19
Serviços Urbanos	395.000,00	4.285.136,30	1.129.980,89	2.539.748,70	2,10	1.745.387,60	220.903,81	1.587.614,79	1,56	2.697.521,51	952.133,91
Transportes Coletivos Urbanos											
FU15 - Administração Geral											
FU15 - Demais Subfunções											
Habitação	5.000,00	5.000,00	0,00	0,00	0,00	5.000,00	0,00	0,00	0,00	5.000,00	0,00
Habitação Rural											

Relatório Resumido de Execução Orçamentária

Prefeitura Municipal de Santa Cruz - PE (Poder Executivo)

Orçamentos Fiscal e da Seguridade Social

CNPJ: 24301475000186

Exercício: 2025

Período de referência: 6º bimestre

Função/Subfunção	Execução da Despesa										
	DOTAÇÃO INICIAL	DOTAÇÃO ATUALIZADA (a)	DESPESAS EMPENHADAS NO BIMESTRE	DESPESAS EMPENHADAS ATÉ O BIMESTRE (b)	% (b/total b)	SALDO (c) = (a-b)	DESPESAS LIQUIDADAS NO BIMESTRE	DESPESAS LIQUIDADAS ATÉ O BIMESTRE (d)	% (d/total d)	SALDO (e) = (a-d)	INSCRITAS EM RESTOS A PAGAR NÃO PROCESSADOS (f)
Habitação Urbana	5.000,00	5.000,00	0,00	0,00	0,00	5.000,00	0,00	0,00	0,00	5.000,00	0,00
FU16 - Administração Geral											
FU16 - Demais Subfunções											
Saneamento	80.000,00	80.000,00	0,00	36.307,22	0,03	43.692,78	0,00	36.307,22	0,04	43.692,78	0,00
Saneamento Básico Rural	10.000,00	10.000,00	0,00	0,00	0,00	10.000,00	0,00	0,00	0,00	10.000,00	0,00
Saneamento Básico Urbano	70.000,00	70.000,00	0,00	36.307,22	0,03	33.692,78	0,00	36.307,22	0,04	33.692,78	0,00
FU17 - Administração Geral											
FU17 - Demais Subfunções											
Gestão Ambiental	0,00	0,00	0,00	0,00		0,00	0,00	0,00		0,00	0,00
Preservação e Conservação Ambiental											
Controle Ambiental											
Recuperação de Áreas Degradadas											
Recursos Hídricos											
Meteorologia											
FU18 - Administração Geral											
FU18 - Demais Subfunções											
Ciência e Tecnologia	0,00	0,00	0,00	0,00		0,00	0,00	0,00		0,00	0,00
Desenvolvimento Científico											
Desenvolvimento Tecnológico e Engenharia											
Difusão do Conhecimento Científico e Tecnológico											
FU19 - Administração Geral											
FU19 - Demais Subfunções											
Agricultura	3.543.500,00	4.549.500,00	1.228.014,04	4.107.995,08	3,40	441.504,92	1.222.479,54	4.086.152,02	4,01	463.347,98	21.843,06
Abastecimento	90.000,00	90.000,00	0,00	0,00	0,00	90.000,00	0,00	0,00	0,00	90.000,00	0,00
Extensão Rural	56.500,00	56.500,00	0,00	0,00	0,00	56.500,00	0,00	0,00	0,00	56.500,00	0,00
Irrigação											
Promoção da Produção Agropecuária	3.397.000,00	4.403.000,00	1.228.014,04	4.107.995,08	3,40	295.004,92	1.222.479,54	4.086.152,02	4,01	316.847,98	21.843,06
Defesa Agropecuária											
FU20 - Administração Geral											
FU20 - Demais Subfunções											
Organização Agrária	0,00	0,00	0,00	0,00		0,00	0,00	0,00		0,00	0,00
Reforma Agrária											
Colonização											
FU21 - Administração Geral											
FU21 - Demais Subfunções											
Indústria	0,00	0,00	0,00	0,00		0,00	0,00	0,00		0,00	0,00
Promoção Industrial											
Produção Industrial											
Mineração											
Propriedade Industrial											
Normalização e Qualidade											
FU22 - Administração Geral											
FU22 - Demais Subfunções											
Comércio e Serviços	20.000,00	20.000,00	18.000,00	18.000,00	0,01	2.000,00	1.880,00	1.880,00	0,00	18.120,00	16.120,00
Promoção Comercial											
Comercialização											
Comércio Exterior											
Serviços Financeiros											
Turismo											
FU23 - Administração Geral											
FU23 - Demais Subfunções	20.000,00	20.000,00	18.000,00	18.000,00	0,01	2.000,00	1.880,00	1.880,00	0,00	18.120,00	16.120,00
Comunicações	0,00	0,00	0,00	0,00		0,00	0,00	0,00		0,00	0,00
Comunicações Postais											
Telecomunicações											
FU24 - Administração Geral											

Função/Subfunção	Execução da Despesa										INSCRITAS EM RESTOS A PAGAR NÃO PROCESSADOS (f)
	DOTAÇÃO INICIAL	DOTAÇÃO ATUALIZADA (a)	DESPESAS EMPENHADAS NO BIMESTRE	DESPESAS EMPENHADAS ATÉ O BIMESTRE (b)	% (b/total b)	SALDO (c) = (a-b)	DESPESAS LIQUIDADAS NO BIMESTRE	DESPESAS LIQUIDADAS ATÉ O BIMESTRE (d)	% (d/total d)	SALDO (e) = (a-d)	
FU24 - Demais Subfunções											
Energia	0,00	0,00	0,00	0,00		0,00	0,00	0,00		0,00	0,00
Conservação de Energia											
Energia Elétrica											
Combustíveis Minerais											
Biocombustíveis											
FU25 - Administração Geral											
FU25 - Demais Subfunções											
Transporte	2.172.000,00	2.622.000,00	338.716,09	2.586.302,91	2,14	35.697,09	343.446,08	2.585.842,90	2,54	36.157,10	460,01
Transporte Aéreo											
Transporte Rodoviário	2.172.000,00	2.622.000,00	338.716,09	2.586.302,91	2,14	35.697,09	343.446,08	2.585.842,90	2,54	36.157,10	460,01
Transporte Ferroviário											
Transporte Aquaviário											
Transportes Especiais											
FU26 - Administração Geral											
FU26 - Demais Subfunções											
Desporto e Lazer	154.000,00	174.000,00	20.367,54	162.915,21	0,13	11.084,79	22.817,54	162.915,21	0,16	11.084,79	0,00
Desporto de Rendimento											
Desporto Comunitário											
Lazer	154.000,00	174.000,00	20.367,54	162.915,21	0,13	11.084,79	22.817,54	162.915,21	0,16	11.084,79	0,00
FU27 - Administração Geral											
FU27 - Demais Subfunções											
Encargos Especiais	4.830.002,66	4.770.002,66	681.616,64	3.614.199,08	2,99	1.155.803,58	681.616,64	3.614.199,08	3,55	1.155.803,58	0,00
Refinanciamento da Dívida Interna											
Refinanciamento da Dívida Externa											
Serviço da Dívida Interna	4.830.002,66	4.770.002,66	681.616,64	3.614.199,08	2,99	1.155.803,58	681.616,64	3.614.199,08	3,55	1.155.803,58	0,00
Serviço da Dívida Externa											
Transferências											
Outros Encargos Especiais											
Transferências para a Educação Básica											
FU28 - Demais Subfunções											
Reserva de Contingência	6.199.663,44	117.711,14				117.711,14				117.711,14	
DESPESAS (INTRA-ORÇAMENTÁRIAS) (II)	11.366.135,00	6.670.135,00	1.696.017,05	6.110.402,79	5,05	559.732,21	1.711.603,87	6.045.804,76	5,94	624.330,24	64.598,03
TOTAL (III) = (I + II)	104.154.592,99	132.774.821,53	33.849.021,90	120.982.620,59	100,00	11.792.200,94	21.686.398,78	101.858.125,16	100,00	30.916.696,37	19.124.495,43

RREO-Anexo 02 | Tabela 2.0 - Demonstrativo da Execução das Despesas por Função/Subfunção | Total das Despesas Intra-Orçamentárias

Função/Subfunção - Intra	Execução da Despesa - Intra										INSCRITAS EM RESTOS A PAGAR NÃO PROCESSADOS (f)
	DOTAÇÃO INICIAL	DOTAÇÃO ATUALIZADA (a)	DESPESAS EMPENHADAS NO BIMESTRE	DESPESAS EMPENHADAS ATÉ O BIMESTRE (b)	% (b/III b)	SALDO (c) = (a-b)	DESPESAS LIQUIDADAS NO BIMESTRE	DESPESAS LIQUIDADAS ATÉ O BIMESTRE (d)	% (d/III d)	SALDO (e) = (a-d)	
DESPESAS (INTRA-ORÇAMENTÁRIAS) (II)	11.366.135,00	6.670.135,00	1.696.017,05	6.110.402,79	5,05	559.732,21	1.711.603,87	6.045.804,76	5,94	624.330,24	64.598,03
Legislativa	69.000,00	45.000,00	-8.637,11	30.862,89	0,03	14.137,11	6.949,71	30.862,89	0,03	14.137,11	0,00
Ação Legislativa	69.000,00	45.000,00	-8.637,11	30.862,89	0,03	14.137,11	6.949,71	30.862,89	0,03	14.137,11	0,00
Controle Externo											
FU01 - Administração Geral											
FU01 - Demais Subfunções											
Judiciária	0,00	0,00	0,00	0,00		0,00	0,00	0,00		0,00	0,00
Ação Judiciária											
Defesa do Interesse Público no Processo Judiciário											
FU02 - Administração Geral											
FU02 - Demais Subfunções											
Essencial à Justiça	0,00	0,00	0,00	0,00		0,00	0,00	0,00		0,00	0,00
Defesa da Ordem Jurídica											

Relatório Resumido de Execução Orçamentária

Prefeitura Municipal de Santa Cruz - PE (Poder Executivo)

Orçamentos Fiscal e da Seguridade Social

CNPJ: 24301475000186

Exercício: 2025

Período de referência: 6º bimestre

Função/Subfunção - Intra	Execução da Despesa - Intra										
	DOTAÇÃO INICIAL	DOTAÇÃO ATUALIZADA (a)	DESPESAS EMPENHADAS NO BIMESTRE	DESPESAS EMPENHADAS ATÉ O BIMESTRE (b)	% (b/III b)	SALDO (c) = (a-b)	DESPESAS LIQUIDADAS NO BIMESTRE	DESPESAS LIQUIDADAS ATÉ O BIMESTRE (d)	% (d/III d)	SALDO (e) = (a-d)	INSCRITAS EM RESTOS A PAGAR NÃO PROCESSADOS (f)
Representação Judicial e Extrajudicial											
FU03 - Administração Geral											
FU03 - Demais Subfunções											
Administração	350.000,00	442.000,00	124.015,78	439.557,66	0,36	2.442,34	124.015,78	407.082,80	0,40	34.917,20	32.474,86
Planejamento e Orçamento											
FU04 - Administração Geral	350.000,00	442.000,00	124.015,78	439.557,66	0,36	2.442,34	124.015,78	407.082,80	0,40	34.917,20	32.474,86
Administração Financeira											
Controle Interno											
Normatização e Fiscalização											
Tecnologia da Informação											
Ordenamento Territorial											
Formação de Recursos Humanos											
Administração de Receitas											
Administração de Concessões											
Comunicação Social											
FU04 - Demais Subfunções											
Defesa Nacional	0,00	0,00	0,00	0,00		0,00	0,00	0,00		0,00	0,00
Defesa Aérea											
Defesa Naval											
Defesa Terrestre											
FU05 - Administração Geral											
FU05 - Demais Subfunções											
Segurança Pública	0,00	0,00	0,00	0,00		0,00	0,00	0,00		0,00	0,00
Policliamento											
Defesa Civil											
Informação e Inteligência											
FU06 - Administração Geral											
FU06 - Demais Subfunções											
Relações Exteriores	0,00	0,00	0,00	0,00		0,00	0,00	0,00		0,00	0,00
Relações Diplomáticas											
Cooperação Internacional											
FU07 - Administração Geral											
FU07 - Demais Subfunções											
Assistência Social	53.000,00	67.500,00	17.463,48	57.143,07	0,05	10.356,93	17.463,48	49.809,62	0,05	17.690,38	7.333,45
Assistência ao Idoso											
Assistência à Pessoa com Deficiência											
Assistência à Criança e ao Adolescente	10.000,00	10.000,00	0,00	0,00	0,00	10.000,00	0,00	0,00	0,00	10.000,00	0,00
Assistência Comunitária	43.000,00	57.500,00	17.463,48	57.143,07	0,05	356,93	17.463,48	49.809,62	0,05	7.690,38	7.333,45
FU08 - Administração Geral											
FU08 - Demais Subfunções											
Previdência Social	0,00	0,00	0,00	0,00		0,00	0,00	0,00		0,00	0,00
Previdência Básica											
Previdência do Regime Estatutário											
Previdência Complementar											
Previdência Especial											
FU09 - Administração Geral											
FU09 - Demais Subfunções											
Saúde	1.081.000,00	1.172.500,00	311.259,56	998.848,96	0,83	173.651,04	311.259,56	974.059,24	0,96	198.440,76	24.789,72
Atenção Básica	791.000,00	802.500,00	293.524,70	781.427,70	0,65	21.072,30	293.524,70	781.427,70	0,77	21.072,30	0,00
Assistência Hospitalar e Ambulatorial	290.000,00	370.000,00	17.734,86	217.421,26	0,18	152.578,74	17.734,86	192.631,54	0,19	177.368,46	24.789,72
Suporte Profilático e Terapêutico											
Vigilância Sanitária											
Vigilância Epidemiológica											
Alimentação e Nutrição											
FU10 - Administração Geral											

Relatório Resumido de Execução Orçamentária

Prefeitura Municipal de Santa Cruz - PE (Poder Executivo)

Orçamentos Fiscal e da Seguridade Social

CNPJ: 24301475000186

Exercício: 2025

Período de referência: 6º bimestre

Função/Subfunção - Intra	Execução da Despesa - Intra										INSCRITAS EM RESTOS A PAGAR NÃO PROCESSADOS (f)
	DOTAÇÃO INICIAL	DOTAÇÃO ATUALIZADA (a)	DESPESAS EMPENHADAS NO BIMESTRE	DESPESAS EMPENHADAS ATÉ O BIMESTRE (b)	% (b/III b)	SALDO (c) = (a-b)	DESPESAS LIQUIDADAS NO BIMESTRE	DESPESAS LIQUIDADAS ATÉ O BIMESTRE (d)	% (d/III d)	SALDO (e) = (a-d)	
FU10 - Demais Subfunções											
Trabalho	0,00	0,00	0,00	0,00		0,00	0,00	0,00		0,00	0,00
Proteção e Benefícios ao Trabalhador											
Relações de Trabalho											
Empregabilidade											
Fomento ao Trabalho											
FU11 - Administração Geral											
FU11 - Demais Subfunções											
Educação	8.672.500,00	4.124.500,00	1.251.915,34	4.093.114,45	3,38	31.385,55	1.251.915,34	4.093.114,45	4,02	31.385,55	0,00
Ensino Fundamental	7.432.500,00	3.546.500,00	1.079.797,86	3.516.527,85	2,91	29.972,15	1.079.797,86	3.516.527,85	3,45	29.972,15	0,00
Ensino Médio											
Ensino Profissional											
Ensino Superior											
Educação Infantil	1.200.000,00	578.000,00	172.117,48	576.586,60	0,48	1.413,40	172.117,48	576.586,60	0,57	1.413,40	0,00
Educação de Jovens e Adultos	40.000,00	0,00	0,00	0,00	0,00	0,00	0,00	0,00	0,00	0,00	0,00
Educação Especial											
Educação Básica											
FU12 - Administração Geral											
FU12 - Demais Subfunções											
Cultura	0,00	0,00	0,00	0,00		0,00	0,00	0,00		0,00	0,00
Patrimônio Histórico Artístico e Arqueológico											
Difusão Cultural											
FU13 - Administração Geral											
FU13 - Demais Subfunções											
Direitos da Cidadania	0,00	0,00	0,00	0,00		0,00	0,00	0,00		0,00	0,00
Custódia e Reintegração Social											
Direitos Individuais Coletivos e Difusos											
Assistência aos Povos Indígenas											
FU14 - Administração Geral											
FU14 - Demais Subfunções											
Urbanismo	0,00	0,00	0,00	0,00		0,00	0,00	0,00		0,00	0,00
Infra-Estrutura Urbana											
Serviços Urbanos											
Transportes Coletivos Urbanos											
FU15 - Administração Geral											
FU15 - Demais Subfunções											
Habitação	0,00	0,00	0,00	0,00		0,00	0,00	0,00		0,00	0,00
Habitação Rural											
Habitação Urbana											
FU16 - Administração Geral											
FU16 - Demais Subfunções											
Saneamento	0,00	0,00	0,00	0,00		0,00	0,00	0,00		0,00	0,00
Saneamento Básico Rural											
Saneamento Básico Urbano											
FU17 - Administração Geral											
FU17 - Demais Subfunções											
Gestão Ambiental	0,00	0,00	0,00	0,00		0,00	0,00	0,00		0,00	0,00
Preservação e Conservação Ambiental											
Controle Ambiental											
Recuperação de Áreas Degradadas											
Recursos Hídricos											
Meteorologia											
FU18 - Administração Geral											
FU18 - Demais Subfunções											
Ciência e Tecnologia	0,00	0,00	0,00	0,00		0,00	0,00	0,00		0,00	0,00

Relatório Resumido de Execução Orçamentária

Prefeitura Municipal de Santa Cruz - PE (Poder Executivo)

Orçamentos Fiscal e da Seguridade Social

CNPJ: 24301475000186

Exercício: 2025

Período de referência: 6º bimestre

Função/Subfunção - Intra	Execução da Despesa - Intra										
	DOTAÇÃO INICIAL	DOTAÇÃO ATUALIZADA (a)	DESPESAS EMPENHADAS NO BIMESTRE	DESPESAS EMPENHADAS ATÉ O BIMESTRE (b)	% (b/III b)	SALDO (c) = (a-b)	DESPESAS LIQUIDADAS NO BIMESTRE	DESPESAS LIQUIDADAS ATÉ O BIMESTRE (d)	% (d/III d)	SALDO (e) = (a-d)	INSCRITAS EM RESTOS A PAGAR NÃO PROCESSADOS (f)
Desenvolvimento Científico											
Desenvolvimento Tecnológico e Engenharia											
Difusão do Conhecimento Científico e Tecnológico											
FU19 - Administração Geral											
FU19 - Demais Subfunções											
Agricultura	0,00	0,00	0,00	0,00		0,00	0,00	0,00		0,00	0,00
Abastecimento											
Extensão Rural											
Irrigação											
Promoção da Produção Agropecuária											
Defesa Agropecuária											
FU20 - Administração Geral											
FU20 - Demais Subfunções											
Organização Agrária	0,00	0,00	0,00	0,00		0,00	0,00	0,00		0,00	0,00
Reforma Agrária											
Colonização											
FU21 - Administração Geral											
FU21 - Demais Subfunções											
Indústria	0,00	0,00	0,00	0,00		0,00	0,00	0,00		0,00	0,00
Promoção Industrial											
Produção Industrial											
Mineração											
Propriedade Industrial											
Normalização e Qualidade											
FU22 - Administração Geral											
FU22 - Demais Subfunções											
Comércio e Serviços	0,00	0,00	0,00	0,00		0,00	0,00	0,00		0,00	0,00
Promoção Comercial											
Comercialização											
Comércio Exterior											
Serviços Financeiros											
Turismo											
FU23 - Administração Geral											
FU23 - Demais Subfunções											
Comunicações	0,00	0,00	0,00	0,00		0,00	0,00	0,00		0,00	0,00
Comunicações Postais											
Telecomunicações											
FU24 - Administração Geral											
FU24 - Demais Subfunções											
Energia	0,00	0,00	0,00	0,00		0,00	0,00	0,00		0,00	0,00
Conservação de Energia											
Energia Elétrica											
Combustíveis Minerais											
Biocombustíveis											
FU25 - Administração Geral											
FU25 - Demais Subfunções											
Transporte	0,00	0,00	0,00	0,00		0,00	0,00	0,00		0,00	0,00
Transporte Aéreo											
Transporte Rodoviário											
Transporte Ferroviário											
Transporte Aquaviário											
Transportes Especiais											
FU26 - Administração Geral											
FU26 - Demais Subfunções											
Desporto e Lazer	0,00	0,00	0,00	0,00		0,00	0,00	0,00		0,00	

Função/Subfunção - Intra	Execução da Despesa - Intra										
	DOTAÇÃO INICIAL	DOTAÇÃO ATUALIZADA (a)	DESPESAS EMPENHADAS NO BIMESTRE	DESPESAS EMPENHADAS ATÉ O BIMESTRE (b)	% (b/III b)	SALDO (c) = (a-b)	DESPESAS LIQUIDADAS NO BIMESTRE	DESPESAS LIQUIDADAS ATÉ O BIMESTRE (d)	% (d/III d)	SALDO (e) = (a-d)	INSCRITAS EM RESTOS A PAGAR NÃO PROCESSADOS (f)
Desporto de Rendimento											
Desporto Comunitário											
Lazer											
FU27 - Administração Geral											
FU27 - Demais Subfunções											
Encargos Especiais	1.140.635,00	818.635,00	0,00	490.875,76	0,41	327.759,24	0,00	490.875,76	0,48	327.759,24	0,00
Refinanciamento da Dívida Interna											
Refinanciamento da Dívida Externa											
Serviço da Dívida Interna	1.140.635,00	818.635,00	0,00	490.875,76	0,41	327.759,24	0,00	490.875,76	0,48	327.759,24	0,00
Serviço da Dívida Externa											
Transferências											
Outros Encargos Especiais											
Transferências para a Educação Básica											
FU28 - Demais Subfunções											
Reserva de Contingência											

RREO-Anexo 02 | Tabela 2.0 - Demonstrativo da Execução das Despesas por Função/Subfunção

Notas Explicativas	Valores
	31/12/2025
Notas Explicativas	-
Notas Explicativas	

RREO-Anexo 03 | Tabela 3.2 - Demonstrativo da Receita Corrente Líquida - Municípios


Demonstrativo da Receita Corrente Líquida		Evolução da Receita Corrente Líquida												TOTAL (ÚLTIMOS 12 MESES)	PREVISÃO ATUALIZADA 2025
		<MR-11>	<MR-10>	<MR-9>	<MR-8>	<MR-7>	<MR-6>	<MR-5>	<MR-4>	<MR-3>	<MR-2>	<MR-1>	<MR>		
Especificação	-	-	-	-	-	-	-	-	-	-	-	-	-	-	
RECEITAS CORRENTES (I)	9.436.065,13	8.986.009,93	7.104.905,85	8.040.808,71	8.719.190,74	8.340.906,77	9.365.984,70	9.086.440,31	8.861.313,01	8.645.125,20	8.944.419,09	10.779.289,96	106.310.459,40	97.991.627,00	
Impostos, Taxas e Contribuições de Melhoria	151.961,17	226.779,34	171.686,25	153.563,23	249.249,49	204.681,42	203.044,53	241.236,49	214.532,22	249.725,83	253.389,80	335.403,45	2.625.253,22	2.629.500,00	
IPTU	129,17	8.062,39	804,81	359,71	1.665,93	2.208,75	13.061,46	3.979,71	9.258,28	10.662,97	5.345,98	20.536,04	76.075,20	27.500,00	
ISS	48.584,27	82.723,39	66.687,29	55.907,47	103.560,24	68.055,21	81.302,23	104.583,35	84.148,21	82.996,69	112.585,55	86.511,01	977.914,91	1.007.500,00	
ITBI	429,20	0,00	509,75	944,95	0,00	865,64	1.039,10	0,00	531,85	0,00	337,24	0,00	4.657,73	27.800,00	
IRRF	95.928,96	126.941,89	98.300,93	91.765,74	132.282,89	129.578,72	102.728,79	123.851,48	116.583,43	155.609,27	134.250,73	227.018,65	1.534.841,48	1.510.000,00	
Outros Impostos, Taxas e Contribuições de Melhoria	6.619,57	9.051,67	5.383,47	4.585,36	11.740,43	3.973,10	4.912,95	8.821,95	4.010,45	456,90	870,30	1.337,75	61.763,90	56.700,00	
Contribuições	215.588,83	247.759,57	219.238,46	230.466,84	220.824,43	227.488,41	254.087,94	216.177,76	232.716,09	220.002,94	224.560,56	416.487,57	2.925.399,40	1.860.000,00	
Receita Patrimonial	434.747,97	613.655,50	591.943,47	760.610,40	721.996,62	660.391,39	471.919,89	895.097,08	627.535,96	745.346,13	784.860,51	115.706,17	7.423.811,09	2.084.800,00	
Rendimentos de Aplicação Financeira	434.747,97	613.655,50	591.943,47	760.610,40	721.996,62	660.391,39	471.919,89	895.097,08	627.535,96	745.346,13	784.860,51	115.706,17	7.423.811,09	2.084.800,00	
Outras Receitas Patrimoniais	0,00	0,00	0,00	0,00	0,00	0,00	0,00	0,00	0,00	0,00	0,00	0,00	0,00	0,00	
Receita Agropecuária	0,00	0,00	0,00	0,00	0,00	0,00	0,00	0,00	0,00	0,00	0,00	0,00	0,00	0,00	
Receita Industrial	0,00	0,00	0,00	0,00	0,00	0,00	0,00	0,00	0,00	0,00	0,00	0,00	0,00	0,00	
Receita de Serviços	0,00	0,00	0,00	0,00	0,00	0,00	0,00	0,00	0,00	0,00	0,00	0,00	0,00	0,00	
Transferências Correntes	8.593.834,25	7.835.917,69	6.078.389,36	6.855.425,47	7.483.539,81	7.195.575,03	8.389.184,24	7.691.661,24	7.739.649,21	7.365.686,55	7.628.089,14	9.904.444,81	92.761.396,80	90.881.327,00	
Cota-Parte do FPM	2.632.683,97	3.532.757,88	2.326.483,59	2.364.104,30	3.015.750,24	3.097.589,85	3.255.760,65	2.508.743,84	3.183.694,50	2.135.192,07	2.902.451,42	4.674.028,27	35.629.240,58	34.100.000,00	
Cota-Parte do ICMS	752.181,22	741.206,91	697.987,30	784.607,79	750.926,12	698.833,96	817.964,09	755.939,65	834.289,83	768.649,40	790.853,34	1.090.013,53	9.483.453,14	9.800.000,00	
Cota-Parte do IPVA	111.475,15	183.435,23	79.133,64	44.140,00	42.914,04	35.224,14	31.518,83	22.401,96	20.761,95	22.922,07	13.730,42	15.056,21	622.713,64	660.000,00	
Cota-Parte do ITR	18,54	32,63	99,21	20,05	116,34	170,61	32,64	135,10	1.345,73	1.196,47	118,34	67,05	3.352,71	1.000,00	
Transferências da LC nº 61/1989	2.819,92	1.975,81	1.901,25	2.427,79	1.926,37	2.479,96	2.291,09	2.023,92	2.464,04	2.454,92	2.259,31	2.595,24	27.619,62	36.000,00	
Transferências do FUNDEB	4.004.630,18	2.559.920,16	2.140.033,70	2.422.338,44	2.481.493,15	2.533.865,57	2.301.189,24	2.419.385,44	2.303.790,82	2.617.865,17	2.553.254,37	2.742.037,64	31.079.803,88	32.422.500,00	
Outras Transferências Correntes	1.090.025,27	816.589,07	832.750,67	1.237.787,10	1.190.413,55	1.980.427,70	1.983.031,33	1.393.302,34	1.817.406,45	1.365.421,94	1.380.646,87	15.915.213,23	13.861.827,00	13.861.827,00	
Outras Receitas Correntes	39.932,91	61.897,83	43.648,31	40.742,77	43.580,39	52.770,52	47.748,10	42.267,74	46.879,53	64.363,75	53.519,08	7.247,96	544.598,89	535.000,00	
DEDUÇÕES (II)	1.292.874,37	1.672.270,13	1.364.228,90	1.542.471,21	1.563.391,12	1.553.131,37	1.121.552,81	1.632.973,94	1.307.292,60	1.446.535,29	1.677.106,79	1.265.150,59	17.438.979,12	11.209.400,00	
Contrib. do Servidor para o Plano de Previdência	186.893,79	200.506,01	194.887,92	194.251,94	194.510,33	194.126,10	229.126,65	192.535,37	198.438,37	195.148,96	193.775,99	388.392,39	2.562.593,82	1.460.000,00	
Compensações Financ. entre Regimes Previdência	37.840,96	56.944,05	40.531,43	40.494,57	40.494,57	40.494,57	40.494,57	40.494,57	40.494,57	40.494,57	40.494,57	0,00	459.273,00	500.000,00	
Rendimentos de Aplicações de Recursos Previdenciários	368.304,21	522.938,81	507.688,95	668.665,08	566.059,97	551.651,33	301.270,47	742.095,42	491.476,13	624.809,13	700.953,96	0,00	6.045.913,46	950.000,00	
Dedução de Receita para Formação do FUNDEB	699.835,41	891.881,26	621.120,60	639.059,62	762.326,25	766.859,37	550.661,12	657.848,58	576.883,53	586.082,63	741.882,27	876.758,20	8.371.198,84	8.299.400,00	
RECEITA CORRENTE LÍQUIDA (III) = (I - II)	8.143.190,76	7.313.739,80	5.740.676,95	6.498.337,50	7.155.799,62	6.787.775,40	8.244.431,89	7.453.466,37	7.554.020,41	7.198.589,91	7.267.312,30	9.514.139,37	88.871.480,28	86.782.227,00	
(-) Transferências obrigatórias da União relativas às emendas individuais (art. 166-A, § 1º, da CF) (IV)	0,00	0,00	0,00	200.000,00	0,00	0,00	1.000.000,00	1.141.398,00	500.000,00	990.000,00	0,00	0,00	3.831.398,00	0,00	
RECEITA CORRENTE LÍQUIDA AJUSTADA PARA CÁLCULO DOS LIMITES DE ENDIVIDAMENTO (V) = (III - IV)	8.143.190,76	7.313.739,80	5.740.676,95	6.298.337,50	7.155.799,62	6.787.775,40	7.244.431,89	6.312.068,37	7.054.020,41	6.208.589,91	7.267.312,30	9.514.139,37	85.040.082,28	86.782.227,00	
(-) Transferências obrigatórias da União relativas às emendas de bancada (art. 166, § 16, da CF) (VI)	0,00	0,00	0,00	0,00	0,00	0,00	0,00	0,00	0,00	0,00	0,00	207.125,00	207.125,00	0,00	
(-) Transferências da União relativas a remuneração dos agentes comunitários de saúde e de combate às endemias (CF, art. 198, §1º) (VII)	115.368,00	115.368,00	115.368,00	115.368,00	115.368,00	115.368,00	115.368,00	115.368,00	115.368,00	115.368,00	115.368,00	230.736,00	1.499.784,00	1.500.000,00	
(-) Outras Deduções Constitucionais ou Legais (VIII)	0,00	0,00	0,00	0,00	0,00	0,00	0,00	0,00	0,00	0,00	0,00	0,00	0,00	0,00	
RECEITA CORRENTE LÍQUIDA AJUSTADA PARA CÁLCULO DOS LIMITES DA DESPESA COM PESSOAL (IX) = (V - VI - VII - VIII)	8.027.822,76	7.198.371,80	5.625.308,95	6.182.969,50	7.040.431,62	6.672.407,40	7.129.063,89	6.196.700,37	6.938.652,41	6.093.221,91	7.151.944,30	9.076.278,37	83.333.173,28	85.282.227,00	

RREO-Anexo 03 | Tabela 3.2 - Demonstrativo da Receita Corrente Líquida - Municípios

Notas Explicativas	Valores
	31/12/2025
Notas Explicativas	-
Notas Explicativas	

RREO-Anexo 04 | Tabela 4 - Demonstrativo das Receitas e Despesas Previdenciárias

Receitas Previdenciárias - RPPS - Fundo em Capitalização (Plano Previdenciário)	Execução da Receita	
	PREVISÃO ATUALIZADA (a)	RECEITAS REALIZADAS ATÉ O BIMESTRE (b)
Receitas	-	-
RECEITAS CORRENTES (I)	8.340.000,00	14.220.667,44
Receita de Contribuições dos Segurados	1.460.000,00	2.562.593,82
Ativo	1.240.000,00	2.038.216,19
Inativo	200.000,00	486.794,95
Pensionista	20.000,00	37.582,68
Receita de Contribuições Patronais	5.415.000,00	5.152.435,07
Ativo	5.415.000,00	5.152.435,07
Inativo	0,00	0,00
Pensionista	0,00	0,00
Receita Patrimonial	950.000,00	6.045.913,46
Receitas Imobiliárias	0,00	0,00
Receitas de Valores Mobiliários	950.000,00	6.045.913,46
Outras Receitas Patrimoniais	0,00	0,00
Receita de Serviços	0,00	0,00
Outras Receitas Correntes	515.000,00	459.725,09
Compensação Financeira entre os Regimes	500.000,00	459.273,00
Receita de Aportes Periódicos para Amortização de Déficit Atuarial do RPPS (II)	0,00	0,00
Demais Receitas Correntes	15.000,00	452,09
RECEITAS DE CAPITAL (III)	0,00	0,00
Alienação de Bens, Direitos e Ativos	0,00	0,00
Amortização de Empréstimos	0,00	0,00
Outras Receitas de Capital	0,00	0,00
TOTAL DAS RECEITAS DO FUNDO EM CAPITALIZAÇÃO (IV) = (I + III - II)	8.340.000,00	14.220.667,44

 <div> Sistema de Informações Contábeis e Fiscais do Setor Público Brasileiro </div> <div> TESOURO NACIONAL </div>	Relatório Resumido de Execução Orçamentária
	Prefeitura Municipal de Santa Cruz - PE (Poder Executivo)
	Orçamentos Fiscal e da Seguridade Social
	CNPJ: 24301475000186
	Exercício: 2025
	Período de referência: 6º bimestre

RREO-Anexo 04 | Tabela 4 - Demonstrativo das Receitas e Despesas Previdenciárias

Despesas Previdenciárias - RPPS - Fundo em Capitalização (Plano Previdenciário)	Execução da Despesa				
	DOTAÇÃO ATUALIZADA (c)	DESPESAS EMPENHADAS ATÉ O BIMESTRE (d)	DESPESAS LIQUIDADAS ATÉ O BIMESTRE (e)	DESPESAS PAGAS ATÉ O BIMESTRE (f)	INSCRITAS EM RESTOS A PAGAR NÃO PROCESSADOS NO EXERCÍCIO (g)
Despesas	-	-	-	-	-
Benefícios	0,00	7.200.908,69	6.982.655,25	6.973.680,70	218.253,44
Aposentadorias	0,00	6.512.105,78	6.328.463,65	6.319.489,10	183.642,13
Pensões por Morte	0,00	688.802,91	654.191,60	654.191,60	34.611,31
Outras Despesas Previdenciárias	8.043.000,00	561.705,03	546.464,18	546.464,18	15.240,85
Compensação Financeira entre os Regimes	0,00	0,00	0,00	0,00	0,00
Demais Despesas Previdenciárias	8.043.000,00	561.705,03	546.464,18	546.464,18	15.240,85
TOTAL DAS DESPESAS DO FUNDO EM CAPITALIZAÇÃO (V)	8.043.000,00	7.762.613,72	7.529.119,43	7.520.144,88	233.494,29
RESULTADO PREVIDENCIÁRIO - FUNDO EM CAPITALIZAÇÃO (VI) = (IV – V)	297.000,00	6.458.053,72	6.691.548,01	6.700.522,56	

RREO-Anexo 04 | Tabela 4 - Demonstrativo das Receitas e Despesas Previdenciárias

Recursos RPPS Arrecadados em Exercícios Anteriores	Previsão Orçamentária
	PREVISÃO ORÇAMENTÁRIA
Recursos RPPS Arrecadados em Exercícios Anteriores	-
VALOR	0,00

RREO-Anexo 04 | Tabela 4 - Demonstrativo das Receitas e Despesas Previdenciárias

Reserva Orçamentária do RPPS	Previsão Orçamentária
	PREVISÃO ORÇAMENTÁRIA
Reserva Orçamentária do RPPS	-
VALOR	0,00

RREO-Anexo 04 | Tabela 4 - Demonstrativo das Receitas e Despesas Previdenciárias


Aportes de Recursos para o Fundo em Capitalização do RPPS	Aportes de Recursos
	APORTES REALIZADOS
Aportes de Recursos para o Fundo em Capitalização do RPPS	-
Plano de Amortização - Contribuição Patronal Suplementar	0,00
Plano de Amortização - Aporte Periódico de Valores Predefinidos	0,00
Outros Aportes para o RPPS	0,00
Recursos para Cobertura de Déficit Financeiro	0,00

RREO-Anexo 04 | Tabela 4 - Demonstrativo das Receitas e Despesas Previdenciárias

Bens e Direitos do RPPS (Fundo em Capitalização)	Período de Referência
	SALDO ATUAL
Bens e Direitos do RPPS (Fundo em Capitalização)	-
Caixa e Equivalentes de Caixa	10.148.885,46
Investimentos e Aplicações	0,00
Outros Bens e Direitos	2.553.055,83

RREO-Anexo 04 | Tabela 4 - Demonstrativo das Receitas e Despesas Previdenciárias

Receitas Previdenciárias - RPPS - Fundo em Repartição (Plano Financeiro)	Execução da Receita	
	PREVISÃO ATUALIZADA (a)	RECEITAS REALIZADAS ATÉ O BIMESTRE (b)
Receitas	-	-
RECEITAS CORRENTES (VII)	0,00	0,00
Receita de Contribuições dos Segurados	0,00	0,00
Ativo	0,00	0,00
Inativo	0,00	0,00
Pensionista	0,00	0,00
Receita de Contribuições Patronais	0,00	0,00
Ativo	0,00	0,00
Inativo	0,00	0,00
Pensionista	0,00	0,00
Receita Patrimonial	0,00	0,00
Receitas Imobiliárias	0,00	0,00
Receitas de Valores Mobiliários	0,00	0,00
Outras Receitas Patrimoniais	0,00	0,00
Receita de Serviços	0,00	0,00
Outras Receitas Correntes	0,00	0,00
Compensação Financeira entre os Regimes	0,00	0,00
Demais Receitas Correntes	0,00	0,00
RECEITAS DE CAPITAL (VIII)	0,00	0,00
Alienação de Bens, Direitos e Ativos	0,00	0,00
Amortização de Empréstimos	0,00	0,00
Outras Receitas de Capital	0,00	0,00
TOTAL DAS RECEITAS DO FUNDO EM REPARTIÇÃO (IX) = (VII + VIII)	0,00	0,00

 <div> Sistema de Informações Contábeis e Fiscais do Setor Público Brasileiro </div> <div> TESOURO NACIONAL </div>	Relatório Resumido de Execução Orçamentária
	Prefeitura Municipal de Santa Cruz - PE (Poder Executivo)
	Orçamentos Fiscal e da Seguridade Social
	CNPJ: 24301475000186
	Exercício: 2025
	Período de referência: 6º bimestre

RREO-Anexo 04 | Tabela 4 - Demonstrativo das Receitas e Despesas Previdenciárias

Despesas Previdenciárias - RPPS - Fundo em Repartição (Plano Financeiro)	Execução da Despesa				
	DOTAÇÃO ATUALIZADA (c)	DESPESAS EMPENHADAS ATÉ O BIMESTRE (d)	DESPESAS LIQUIDADAS ATÉ O BIMESTRE (e)	DESPESAS PAGAS ATÉ O BIMESTRE (f)	INSCRITAS EM RESTOS A PAGAR NÃO PROCESSADOS NO EXERCÍCIO (g)
Despesas	-	-	-	-	-
Benefícios	0,00	0,00	0,00	0,00	0,00
Aposentadorias	0,00	0,00	0,00	0,00	0,00
Pensões por Morte	0,00	0,00	0,00	0,00	0,00
Outras Despesas Previdenciárias	0,00	0,00	0,00	0,00	0,00
Compensação Financeira entre os Regimes	0,00	0,00	0,00	0,00	0,00
Demais Despesas Previdenciárias	0,00	0,00	0,00	0,00	0,00
TOTAL DAS DESPESAS DO FUNDO EM REPARTIÇÃO (X)	0,00	0,00	0,00	0,00	0,00
RESULTADO PREVIDENCIÁRIO - FUNDO EM REPARTIÇÃO (XI) = (IX – X)					

RREO-Anexo 04 | Tabela 4 - Demonstrativo das Receitas e Despesas Previdenciárias


Aportes de Recursos para o Fundo em Repartição do RPPS	Aportes de Recursos
	APORTES REALIZADOS
Aportes de Recursos para o Fundo em Repartição do RPPS	-
Recursos para Cobertura de Insuficiências Financeiras	0,00
Recursos para Formação de Reserva	0,00

RREO-Anexo 04 | Tabela 4 - Demonstrativo das Receitas e Despesas Previdenciárias

Bens e Direitos do RPPS (Fundo em Repartição)	Período de Referência
	SALDO ATUAL
Bens e Direitos do RPPS (Fundo em Repartição)	-
Caixa e Equivalentes de Caixa	0,00
Investimentos e Aplicações	0,00
Outros Bens e Direitos	0,00

RREO-Anexo 04 | Tabela 4 - Demonstrativo das Receitas e Despesas Previdenciárias

Receitas da Administração - RPPS	Execução da Receita	
	PREVISÃO ATUALIZADA (a)	RECEITAS REALIZADAS ATÉ O BIMESTRE (b)
Receitas da Administração - RPPS	-	-
RECEITAS CORRENTES	0,00	0,00
TOTAL DAS RECEITAS DA ADMINISTRAÇÃO RPPS - (XII)	0,00	0,00

 <div>Sistema de Informações Contábeis e Fiscais do Setor Público Brasileiro</div> <div>TESOURO NACIONAL</div>	Relatório Resumido de Execução Orçamentária
	Prefeitura Municipal de Santa Cruz - PE (Poder Executivo)
	Orçamentos Fiscal e da Seguridade Social
	CNPJ: 24301475000186
	Exercício: 2025
	Período de referência: 6º bimestre

RREO-Anexo 04 | Tabela 4 - Demonstrativo das Receitas e Despesas Previdenciárias


Despesas da Administração - RPPS	Execução da Despesa				
	DOTAÇÃO ATUALIZADA (c)	DESPESAS EMPENHADAS ATÉ O BIMESTRE (d)	DESPESAS LIQUIDADAS ATÉ O BIMESTRE (e)	DESPESAS PAGAS ATÉ O BIMESTRE (f)	INSCRITAS EM RESTOS A PAGAR NÃO PROCESSADOS NO EXERCÍCIO (g)
Despesas da Administração - RPPS	-	-	-	-	-
DESPESAS CORRENTES (XIII)	0,00	0,00	0,00	0,00	0,00
Pessoal e Encargos Sociais	0,00	0,00	0,00	0,00	
Demais Despesas Correntes	0,00	0,00	0,00	0,00	
DESPESAS DE CAPITAL (XIV)	0,00	0,00	0,00	0,00	
TOTAL DAS DESPESAS DA ADMINISTRAÇÃO RPPS (XV) = (XIII + XIV)	0,00	0,00	0,00	0,00	0,00
RESULTADO DA ADMINISTRAÇÃO RPPS (XVI) = (XII – XV)	0,00	0,00	0,00	0,00	

RREO-Anexo 04 | Tabela 4 - Demonstrativo das Receitas e Despesas Previdenciárias

Bens e Direitos - Administração do RPPS	Período de Referência
	SALDO ATUAL
Bens e Direitos - Administração do RPPS	-
Caixa e Equivalentes de Caixa	0,00
Investimentos e Aplicações	0,00
Outros Bens e Direitos	0,00


RREO-Anexo 04 | Tabela 4 - Demonstrativo das Receitas e Despesas Previdenciárias

Receitas Previdenciárias (Benefícios Mantidos Pelo Tesouro)	Execução da Receita	
	PREVISÃO ATUALIZADA (a)	RECEITAS REALIZADAS ATÉ O BIMESTRE (b)
Receitas Previdenciárias (Benefícios Mantidos Pelo Tesouro)	-	-
Contribuições dos Servidores	0,00	0,00
Demais Receitas Previdenciárias	0,00	0,00
TOTAL DAS RECEITAS (BENEFÍCIOS MANTIDOS PELO TESOURO) (XVII)	0,00	0,00

 <div>Sistema de Informações Contábeis e Fiscais do Setor Público Brasileiro</div> <div>TESOURO NACIONAL</div>	Relatório Resumido de Execução Orçamentária
	Prefeitura Municipal de Santa Cruz - PE (Poder Executivo)
	Orçamentos Fiscal e da Seguridade Social
	CNPJ: 24301475000186
	Exercício: 2025
	Período de referência: 6º bimestre

RREO-Anexo 04 | Tabela 4 - Demonstrativo das Receitas e Despesas Previdenciárias

Despesas Previdenciárias (Benefícios Mantidos Pelo Tesouro)	Execução da Despesa				
	DOTAÇÃO ATUALIZADA (c)	DESPESAS EMPENHADAS ATÉ O BIMESTRE (d)	DESPESAS LIQUIDADAS ATÉ O BIMESTRE (e)	DESPESAS PAGAS ATÉ O BIMESTRE (f)	INSCRITAS EM RESTOS A PAGAR NÃO PROCESSADOS NO EXERCÍCIO (g)
Despesas Previdenciárias (Benefícios Mantidos Pelo Tesouro)	-	-	-	-	-
Aposentadorias	0,00	0,00	0,00	0,00	0,00
Pensões	0,00	0,00	0,00	0,00	0,00
Outras Despesas Previdenciárias	0,00	0,00	0,00	0,00	0,00
TOTAL DAS DESPESAS (BENEFÍCIOS MANTIDOS PELO TESOIRO) (XVIII)	0,00	0,00	0,00	0,00	0,00
RESULTADO DOS BENEFÍCIOS MANTIDOS PELO TESOIRO (XIX) = (XVII - XVIII)					


 <div> Sistema de Informações Contábeis e Fiscais do Setor Público Brasileiro </div> <div> TESOURO NACIONAL </div>	Relatório Resumido de Execução Orçamentária
	Prefeitura Municipal de Santa Cruz - PE (Poder Executivo)
	Orçamentos Fiscal e da Seguridade Social
	CNPJ: 24301475000186
	Exercício: 2025
	Período de referência: 6º bimestre

RREO-Anexo 04 | Tabela 4 - Demonstrativo das Receitas e Despesas Previdenciárias

Notas Explicativas	Valores
	31/12/2025
Notas Explicativas	-
Notas Explicativas	


RREO-Anexo 06 | Tabela 6.3 - Demonstrativo dos Resultados Primário e Nominal - Municípios

Cálculo Acima da Linha - Receitas Primárias	Receita Orçamentária	
	PREVISÃO ATUALIZADA	Até o Bimestre / 2025
		RECEITAS REALIZADAS (a)
Cálculo Acima da Linha - Receitas Primárias	-	-
RECEITAS CORRENTES (EXCETO FONTES RPPS) (I)	86.767.227,00	88.871.028,19
Impostos, Taxas e Contribuições de Melhoria	2.629.500,00	2.655.253,22
IPTU	27.500,00	76.075,20
ISS	1.007.500,00	977.914,91
ITBI	27.800,00	4.657,73
IRRF	1.510.000,00	1.534.841,48
Outros Impostos, Taxas e Contribuições de Melhoria	56.700,00	61.763,90
Contribuições	400.000,00	362.805,58
Receita Patrimonial	1.134.800,00	1.377.897,63
Aplicações Financeiras (II)	1.134.800,00	1.377.897,63
Outras Receitas Patrimoniais	0,00	0,00
Transferências Correntes	82.581.927,00	84.390.197,96
Cota-Parte do FPM	27.900.000,00	29.285.465,82
Cota-Parte do ICMS	7.840.000,00	7.586.762,72
Cota-Parte do IPVA	528.000,00	498.174,25
Cota-Parte do ITR	800,00	2.682,27
Transferências da LC nº 61/1989	28.800,00	22.095,79
Transferências do FUNDEB	32.422.500,00	31.079.803,88
Outras Transferências Correntes	13.861.827,00	15.915.213,23
Demais Receitas Correntes	21.000,00	84.873,80
Outras Receitas Financeiras (III)	0,00	0,00
Receitas Correntes Restantes	21.000,00	84.873,80
RECEITAS PRIMÁRIAS CORRENTES (EXCETO FONTES RPPS) (IV) = (I - (II + III))	85.632.427,00	87.493.130,56
RECEITAS PRIMÁRIAS CORRENTES (COM FONTES RPPS) (V)	7.390.000,00	8.174.753,98
RECEITAS NÃO PRIMÁRIAS CORRENTES (COM FONTES RPPS) (VI)	950.000,00	6.045.913,46
RECEITAS DE CAPITAL (EXCETO FONTES RPPS) (VII)	9.047.365,99	8.916.723,31
Operações de Crédito (VIII)	6.261.000,00	1.118.592,02
Amortização de Empréstimos (IX)	0,00	0,00
Alienação de Bens	220.000,00	0,00
Receitas de Alienação de Investimentos Temporários (X)	0,00	0,00
Receitas de Alienação de Investimentos Permanentes (XI)	0,00	0,00
Outras Alienações de Bens	220.000,00	0,00
Transferências de Capital	2.566.365,99	7.798.131,29
Convênios	1.690.000,00	5.845.502,21
Outras Transferências de Capital	876.365,99	1.952.629,08
Outras Receitas de Capital	0,00	0,00
Outras Receitas de Capital Não Primárias (XII)	0,00	0,00
Outras Receitas de Capital Primárias	0,00	0,00
RECEITAS PRIMÁRIAS DE CAPITAL (EXCETO FONTES RPPS) (XIII) = (VII - (VIII + IX + X + XI + XII))	2.786.365,99	7.798.131,29
RECEITAS PRIMÁRIAS DE CAPITAL (COM FONTES RPPS) (XIV)	0,00	0,00
RECEITAS NÃO PRIMÁRIAS DE CAPITAL (COM FONTES RPPS) (XV)	0,00	0,00
RECEITA PRIMÁRIA TOTAL (XVI) = (IV + V + XIII + XIV)	95.808.792,99	103.466.015,83
RECEITA PRIMÁRIA TOTAL (EXCETO FONTES RPPS) (XVII) = (IV + XIII)	88.418.792,99	95.291.261,85

 <div>siconfi Sistema de Informações Contábeis e Fiscais do Setor Público Brasileiro TESOURO NACIONAL</div>	Relatório Resumido de Execução Orçamentária
	Prefeitura Municipal de Santa Cruz - PE (Poder Executivo)
	Orçamentos Fiscal e da Seguridade Social
	CNPJ: 24301475000186
	Exercício: 2025
	Período de referência: 6º bimestre

RREO-Anexo 06 | Tabela 6.3 - Demonstrativo dos Resultados Primário e Nominal - Municípios

Cálculo Acima da Linha - Despesas Primárias	Despesa Orçamentária						
	DOTAÇÃO ATUALIZADA	Até o Bimestre / 2025					RESTOS A PAGAR NÃO PROCESSADOS
		DESPESAS EMPENHADAS	DESPESAS LIQUIDADAS	DESPESAS PAGAS (a)	RESTOS A PAGAR PROCESSADOS PAGOS (b)	LIQUIDADOS	
Cálculo Acima da Linha - Despesas Primárias	-	-	-	-	-	-	-
DESPESAS CORRENTES (EXCETO FONTES RPPS) (XVIII)	89.154.743,66	82.879.084,95	82.549.262,73	79.645.107,51	83.773,91	80.018,34	80.018,34
Pessoal e Encargos Sociais	49.521.131,00	46.228.576,57	46.161.428,31	44.891.960,36	0,00	0,00	0,00
Juros e Encargos da Dívida (XIX)	1.100.637,66	691.210,02	691.210,02	691.210,02	0,00	0,00	0,00
Outras Despesas Correntes	38.532.975,00	35.959.298,36	35.696.624,40	34.061.937,13	83.773,91	80.018,34	80.018,34
DESPESAS PRIMÁRIAS CORRENTES (EXCETO FONTES RPPS) (XX) = (XVIII - XIX)	88.054.106,00	82.187.874,93	81.858.052,71	78.953.897,49	83.773,91	80.018,34	80.018,34
DESPESAS PRIMÁRIAS CORRENTES (COM FONTES RPPS) (XXI)	8.023.000,00	7.751.179,02	7.517.684,73	7.508.710,18	0,00	0,00	0,00
DESPESAS NÃO PRIMÁRIAS CORRENTES (COM FONTES RPPS) (XXII)	0,00	0,00	0,00	0,00	0,00	0,00	0,00
DESPESAS DE CAPITAL (EXCETO FONTES RPPS) (XXIII)	35.459.366,73	30.340.921,92	11.779.743,00	11.180.594,42	481.974,48	4.839.727,93	4.674.448,33
Investimentos	30.971.366,73	26.927.057,10	8.365.878,18	7.822.408,62	481.974,48	4.839.727,93	4.674.448,33
Inversões Financeiras	0,00	0,00	0,00	0,00	0,00	0,00	0,00
Concessão de Empréstimos e Financiamentos (XXIV)	0,00	0,00	0,00	0,00	0,00	0,00	0,00
Aquisição de Título de Capital já Integralizado (XXV)	0,00	0,00	0,00	0,00	0,00	0,00	0,00
Aquisição de Título de Crédito (XXVI)	0,00	0,00	0,00	0,00	0,00	0,00	0,00
Demais Inversões Financeiras	0,00	0,00	0,00	0,00	0,00	0,00	0,00
Amortização da Dívida (XXVII)	4.488.000,00	3.413.864,82	3.413.864,82	3.358.185,80	0,00	0,00	0,00
DESPESAS PRIMÁRIAS DE CAPITAL (EXCETO FONTES RPPS) (XXVIII) = (XXIII - (XXIV + XXV + XXVI + XXVII))	30.971.366,73	26.927.057,10	8.365.878,18	7.822.408,62	481.974,48	4.839.727,93	4.674.448,33
RESERVA DE CONTINGÊNCIA (XXIX)	117.711,14						
DESPESAS PRIMÁRIAS DE CAPITAL (COM FONTES RPPS) (XXX)	20.000,00	11.434,70	11.434,70	11.434,70	0,00	0,00	0,00
DESPESAS NÃO PRIMÁRIAS DE CAPITAL (COM FONTES RPPS) (XXXI)	0,00	0,00	0,00	0,00	0,00	0,00	0,00
DESPEsa PRIMÁRIA TOTAL (XXXII) = (XX + XXI + XXVIII + XXIX + XXX)	127.186.183,87	116.877.545,75	97.753.050,32	94.296.450,99	565.748,39	4.919.746,27	4.754.466,67
DESPEsa PRIMÁRIA TOTAL (EXCETO FONTES RPPS) (XXXIII) = (XX + XXVIII + XXIX)	119.143.183,87	109.114.932,03	90.223.930,89	86.776.306,11	565.748,39	4.919.746,27	4.754.466,67

 <div>Sistema de Informações Contábeis e Fiscais do Setor Público Brasileiro</div> <div>TESOURO NACIONAL</div>	Relatório Resumido de Execução Orçamentária
	Prefeitura Municipal de Santa Cruz - PE (Poder Executivo)
	Orçamentos Fiscal e da Seguridade Social
	CNPJ: 24301475000186
	Exercício: 2025
	Período de referência: 6º bimestre

RREO-Anexo 06 | Tabela 6.3 - Demonstrativo dos Resultados Primário e Nominal - Municípios

Resultado Primário - Acima da Linha	Até o Bimestre / 2025
	VALOR
Resultado Primário - Acima da Linha	-
RESULTADO PRIMÁRIO (COM RPPS) - Acima da Linha (XXXIV) = (XVIa - (XXXIIa + XXXIIb + XXXIIc))	3.849.349,78
RESULTADO PRIMÁRIO (SEM RPPS) - Acima da Linha (XXXV) = (XVIIa - (XXXIIa + XXXIIb + XXXIIc))	3.194.740,68

RREO-Anexo 06 | Tabela 6.3 - Demonstrativo dos Resultados Primário e Nominal - Municípios

Meta Fiscal para o Resultado Primário	Meta Fixada na LDO
	VALOR CORRENTE
Meta Fiscal para o Resultado Primário	-
Meta fixada no Anexo de Metas Fiscais da LDO para o exercício de referência	0,00

RREO-Anexo 06 | Tabela 6.3 - Demonstrativo dos Resultados Primário e Nominal - Municípios

Juros Nominais	Até o Bimestre / 2025
	VALOR INCORRIDO
Juros Nominais	-
Juros, Encargos e Variações Monetárias Ativos (Exceto RPPS) (XXXVI)	0,00
Juros, Encargos e Variações Monetárias Passivos (Exceto RPPS) (XXXVII)	0,00

RREO-Anexo 06 | Tabela 6.3 - Demonstrativo dos Resultados Primário e Nominal - Municípios

Resultado Nominal - Acima da Linha	Até o Bimestre / 2025
	VALOR
Resultado Nominal - Acima da Linha	-
RESULTADO NOMINAL (SEM RPPS) - Acima da Linha (XXXVIII) = XXXV + (XXXVI - XXXVII)	3.194.740,68

RREO-Anexo 06 | Tabela 6.3 - Demonstrativo dos Resultados Primário e Nominal - Municípios

Cálculo Abaixo da Linha - Resultado Nominal	Saldo	
	Em 31/12/2024 (a)	Até o Bimestre 2025 (b)
Cálculo Abaixo da Linha - Resultado Nominal	-	-
DÍVIDA CONSOLIDADA (XXXIX)	18.193.518,07	17.760.881,04
DEDUÇÕES (XL)	5.248.830,12	9.921.127,92
Disponibilidade de Caixa	5.248.830,12	9.921.127,92
Disponibilidade de Caixa Bruta	6.966.036,90	11.381.594,41
(-) Restos a Pagar Processados (XLI)	815.111,55	444.466,24
(-) Depósitos Restituíveis e Valores Vinculados	902.095,23	1.016.000,25
Demais Haveres Financeiros	0,00	0,00
DÍVIDA CONSOLIDADA LÍQUIDA (XLII) = (XXXIX - XL)	12.944.687,95	7.839.753,12

RREO-Anexo 06 | Tabela 6.3 - Demonstrativo dos Resultados Primário e Nominal - Municípios


Resultado Nominal - Abaixo da Linha	Até o Bimestre / 2025
	VALOR
Resultado Nominal - Abaixo da Linha	-
RESULTADO NOMINAL (SEM RPPS) - Abaixo da Linha (XLIII) = (XLIIa - XLIIb)	5.104.934,83

RREO-Anexo 06 | Tabela 6.3 - Demonstrativo dos Resultados Primário e Nominal - Municípios

Meta Fiscal para o Resultado Nominal	Meta Fixada na LDO
	VALOR CORRENTE
Meta Fiscal para o Resultado Nominal	-
Meta fixada no Anexo de Metas Fiscais da LDO para o exercício de referência	0,00

RREO-Anexo 06 | Tabela 6.3 - Demonstrativo dos Resultados Primário e Nominal - Municípios

Ajuste Metodológico	Até o Bimestre / 2025
	VALOR
Ajuste Metodológico	-
VARIAÇÃO DO SALDO DE RPP (XLIV) = (XLIIb - XLIIa)	-370.645,31
RECEITA DE ALIENAÇÃO DE INVESTIMENTOS PERMANENTES (XLV) = (XI)	0,00
VARIAÇÃO CAMBIAL (XLVI)	0,00
VARIAÇÃO DO SALDO DE PRECATÓRIOS INTEGRANTES DA DC (XLVII)	0,00
VARIAÇÃO DO SALDO DAS DEMAIS OBRIGAÇÕES INTEGRANTES DA DC (XLVIII)	0,00
OUTROS AJUSTES (XLIX)	0,00
RESULTADO NOMINAL (SEM RPPS) AJUSTADO - Abaixo da Linha (L) = (XLIII + (XLIV - XLV + XLVI + XLVII + XLVIII) +/- (XLIX))	4.734.289,52

 <div>Sistema de Informações Contábeis e Fiscais do Setor Público Brasileiro</div> <div>TESOURO NACIONAL</div>	Relatório Resumido de Execução Orçamentária
	Prefeitura Municipal de Santa Cruz - PE (Poder Executivo)
	Orçamentos Fiscal e da Seguridade Social
	CNPJ: 24301475000186
	Exercício: 2025
	Período de referência: 6º bimestre

RREO-Anexo 06 | Tabela 6.3 - Demonstrativo dos Resultados Primário e Nominal - Municípios

Resultado Primário - Abaixo da Linha	Até o Bimestre / 2025
	VALOR
Resultado Primário - Abaixo da Linha	-
RESULTADO PRIMÁRIO (SEM RPPS) - Abaixo da Linha (LI) = (L) - (XXXVI - XXXVII)	4.734.289,52

RREO-Anexo 06 | Tabela 6.3 - Demonstrativo dos Resultados Primário e Nominal - Municípios

Informações Adicionais	PREVISÃO ORÇAMENTÁRIA
	PREVISÃO ORÇAMENTÁRIA
Informações Adicionais	-
SALDO DE EXERCÍCIOS ANTERIORES	2.866.000,00
Recursos Arrecadados em Exercícios Anteriores - RPPS	0,00
Superávit Financeiro Utilizado para Abertura e Reabertura de Créditos Adicionais	2.866.000,00
RESERVA ORÇAMENTÁRIA DO RPPS	0,00

RREO-Anexo 06 | Tabela 6.3 - Demonstrativo dos Resultados Primário e Nominal - Municípios

Notas Explicativas	Valores
	31/12/2025
Notas Explicativas	-
Notas Explicativas	

<div><div>siconfi</div><div>Sistema de Informações Contábeis e Fiscais do Setor Público Brasileiro</div><div>TESOURO NACIONAL</div></div>	Relatório Resumido de Execução Orçamentária
	Prefeitura Municipal de Santa Cruz - PE (Poder Executivo)
	Orçamentos Fiscal e da Seguridade Social
	CNPJ: 24301475000186
	Exercício: 2025
	Período de referência: 6º bimestre

RREO-Anexo 07 | Tabela 7.0 - Demonstrativo dos Restos à Pagar por Poder e Órgão - Municípios

Poder/Órgão	Poder/Órgão											
	Poder/Órgão											
	RESTOS A PAGAR PROCESSADOS					RESTOS A PAGAR NÃO PROCESSADOS						
	Inscritos		Pagos (c)	Cancelados (d)	Saldo e = (a + b) - (c + d)	Inscritos		Liquidados (h)	Pagos (i)	Cancelados (j)	Saldo k = (f + g) - (i + j)	Saldo Total L = (e + k)
	Em Exercícios Anteriores (a)	Em 31 de dezembro de 2024 (b)				Em Exercícios Anteriores (f)	Em 31 de dezembro de 2024 (g)					
RESTOS A PAGAR (EXCETO INTRA-ORÇAMENTÁRIOS) (I)	125.104,87	690.006,68	565.748,39	0,00	249.363,16	756.717,97	7.911.048,48	4.919.746,27	4.754.466,67	292.960,80	3.620.338,98	3.869.702,14
PODER EXECUTIVO	125.104,87	690.006,68	565.748,39	0,00	249.363,16	756.717,97	7.911.048,48	4.919.746,27	4.754.466,67	292.960,80	3.620.338,98	3.869.702,14
PODER LEGISLATIVO	0,00	0,00	0,00	0,00	0,00	0,00	0,00	0,00	0,00	0,00	0,00	0,00
Câmara Municipal												
Tribunal de Contas do Município												
RESTOS A PAGAR (INTRA-ORÇAMENTÁRIOS) (II)	0,00	0,00	0,00	0,00	0,00	0,00	0,00	0,00	0,00	0,00	0,00	0,00
TOTAL (III) = (I + II)	125.104,87	690.006,68	565.748,39	0,00	249.363,16	756.717,97	7.911.048,48	4.919.746,27	4.754.466,67	292.960,80	3.620.338,98	3.869.702,14

RREO-Anexo 07 | Tabela 7.0 - Demonstrativo dos Restos à Pagar por Poder e Órgão - Municípios

Poder/Órgão - Intra	Poder/Órgão - Intra											
	Poder/Órgão Intra											
	RESTOS A PAGAR PROCESSADOS					RESTOS A PAGAR NÃO PROCESSADOS						
	Inscritos		Pagos (c)	Cancelados (d)	Saldo e = (a + b) - (c + d)	Inscritos		Liquidados (h)	Pagos (i)	Cancelados (j)	Saldo k = (f + g) - (i + j)	Saldo Total L = (e + k)
	Em Exercícios Anteriores (a)	Em 31 de dezembro de 2024 (b)				Em Exercícios Anteriores (f)	Em 31 de dezembro de 2024 (g)					
RESTOS A PAGAR (INTRA-ORÇAMENTÁRIOS) (II)	0,00	0,00	0,00	0,00	0,00	0,00	0,00	0,00	0,00	0,00	0,00	0,00
PODER EXECUTIVO	0,00	0,00	0,00	0,00	0,00	0,00	0,00	0,00	0,00	0,00	0,00	0,00
PODER LEGISLATIVO	0,00	0,00	0,00	0,00	0,00	0,00	0,00	0,00	0,00	0,00	0,00	0,00
Câmara Municipal												
Tribunal de Contas do Município												

Relatório Resumido de Execução Orçamentária
Prefeitura Municipal de Santa Cruz - PE (Poder Executivo)
Orçamentos Fiscal e da Seguridade Social
CNPJ: 24301475000186
Exercício: 2025
Período de referência: 6º bimestre

RREO-Anexo 07 | Tabela 7.0 - Demonstrativo dos Restos à Pagar por Poder e Órgão - Municípios

Notas Explicativas	Valores
	31/12/2025
Notas Explicativas	-
Notas Explicativas	

RREO-Anexo 09 | Tabela 9.0 - Demonstrativo das Receitas de Operações de Crédito e Despesas de Capital

Receitas	Receitas de Operações de Crédito		
	PREVISÃO ATUALIZADA (a)	RECEITAS REALIZADAS (b)	SALDO NÃO REALIZADO (c) = (a - b)
Receitas	-	-	-
RECEITAS DE OPERAÇÕES DE CRÉDITO (I)	6.261.000,00	1.118.592,02	5.142.407,98

RREO-Anexo 09 | Tabela 9.0 - Demonstrativo das Receitas de Operações de Crédito e Despesas de Capital


Despesas	Despesas de Capital		
	DOTAÇÃO ATUALIZADA (d)	DESPESAS EMPENHADAS (e)	SALDO NÃO EXECUTADO (f) = (d - e)
Despesas	-	-	-
DESPESAS DE CAPITAL	35.479.366,73	30.352.356,62	5.127.010,11
Investimentos	30.991.366,73	26.938.491,80	4.052.874,93
Inversões Financeiras	0,00	0,00	0,00
Amortização da Dívida	4.488.000,00	3.413.864,82	1.074.135,18
(-) Incentivos Fiscais a Contribuinte	0,00	0,00	0,00
(-) Incentivos Fiscais a Contribuinte por Instituições Financeiras	0,00	0,00	0,00
DESPESA DE CAPITAL LÍQUIDA (II)	35.479.366,73	30.352.356,62	5.127.010,11

RREO-Anexo 09 | Tabela 9.0 - Demonstrativo das Receitas de Operações de Crédito e Despesas de Capital

Resultado para Apuração da Regra de Ouro	Resultado para Apuração da Regra de Ouro		
	(d - a)	(e - b)	(f - c)
Resultado para Apuração da Regra de Ouro	-	-	-
RESULTADO PARA APURAÇÃO DA REGRA DE OURO (III) = (II - I)	29.218.366,73	29.233.764,60	-15.397,87


RREO-Anexo 09 | Tabela 9.0 - Demonstrativo das Receitas de Operações de Crédito e Despesas de Capital

Notas Explicativas	Valores
	31/12/2025
Notas Explicativas	-
Notas Explicativas	

 <div>Sistema de Informações Contábeis e Fiscais do Setor Público Brasileiro</div> <div>TESOURO NACIONAL</div>	Relatório Resumido de Execução Orçamentária
	Prefeitura Municipal de Santa Cruz - PE (Poder Executivo)
	Orçamentos Fiscal e da Seguridade Social
	CNPJ: 24301475000186
	Exercício: 2025
	Período de referência: 6º bimestre

RREO-Anexo 10 - RPPS | Tabela 10 - Demonstrativo da Projeção Atuarial do Regime Próprio de Previdência dos Servidores

Projeção Atuarial do RPPS - Fundo em Capitalização (Plano Previdenciário)	Projeção Atuarial do RPPS - Fundo em Capitalização (Plano Previdenciário)			
	Projeção Atuarial do RPPS - Fundo em Capitalização (Plano Previdenciário)			
	RECEITAS PREVIDENCIÁRIAS (a)	DESPESAS PREVIDENCIÁRIAS (b)	RESULTADO PREVIDENCIÁRIO (c) = (a - b)	SALDO FINANCEIRO DO EXERCÍCIO (d) = ("d" exercício Anterior) + (c)
2024				
2025				
2026				
2027				
2028				
2029				
2030				
2031				
2032				
2033				
2034				
2035				
2036				
2037				
2038				
2039				
2040				
2041				
2042				
2043				
2044				
2045				
2046				
2047				
2048				
2049				
2050				
2051				
2052				
2053				
2054				
2055				
2056				
2057				
2058				
2059				
2060				
2061				
2062				
2063				
2064				

 <div>Sistema de Informações Contábeis e Fiscais do Setor Público Brasileiro</div> <div>TESOURO NACIONAL</div>	Relatório Resumido de Execução Orçamentária
	Prefeitura Municipal de Santa Cruz - PE (Poder Executivo)
	Orçamentos Fiscal e da Seguridade Social
	CNPJ: 24301475000186
	Exercício: 2025
	Período de referência: 6º bimestre

Projeção Atuarial do RPPS - Fundo em Capitalização (Plano Previdenciário)	Projeção Atuarial do RPPS - Fundo em Capitalização (Plano Previdenciário)			
	Projeção Atuarial do RPPS - Fundo em Capitalização (Plano Previdenciário)			
	RECEITAS PREVIDENCIÁRIAS (a)	DESPESAS PREVIDENCIÁRIAS (b)	RESULTADO PREVIDENCIÁRIO (c) = (a - b)	SALDO FINANCEIRO DO EXERCÍCIO (d) = ("d" exercício Anterior) + (c)
2065				
2066				
2067				
2068				
2069				
2070				
2071				
2072				
2073				
2074				
2075				
2076				
2077				
2078				
2079				
2080				
2081				
2082				
2083				
2084				
2085				
2086				
2087				
2088				
2089				
2090				
2091				
2092				
2093				
2094				
2095				
2096				
2097				
2098				

RREO-Anexo 10 - RPPS | Tabela 10 - Demonstrativo da Projeção Atuarial do Regime Próprio de Previdência dos Servidores

Projeção Atuarial do RPPS - Fundo em Repartição (Plano Financeiro)	Projeção Atuarial do RPPS - Fundo em Repartição (Plano Financeiro)			
	Projeção Atuarial do RPPS - Fundo em Repartição (Plano Financeiro)			
	RECEITAS PREVIDENCIÁRIAS (a)	DESPESAS PREVIDENCIÁRIAS (b)	RESULTADO PREVIDENCIÁRIO (c) = (a - b)	SALDO FINANCEIRO DO EXERCÍCIO (d) = ("d" exercício Anterior) + (c)
2024	0,00	0,00	0,00	51.807.971,48

Relatório Resumido de Execução Orçamentária

Prefeitura Municipal de Santa Cruz - PE (Poder Executivo)

Orçamentos Fiscal e da Seguridade Social

CNPJ: 24301475000186

Exercício: 2025

Período de referência: 6º bimestre

Projeção Atuarial do RPPS - Fundo em Repartição (Plano Financeiro)	Projeção Atuarial do RPPS - Fundo em Repartição (Plano Financeiro)			
	Projeção Atuarial do RPPS - Fundo em Repartição (Plano Financeiro)			
	RECEITAS PREVIDENCIÁRIAS (a)	DESPESAS PREVIDENCIÁRIAS (b)	RESULTADO PREVIDENCIÁRIO (c) = (a - b)	SALDO FINANCEIRO DO EXERCÍCIO (d) = ("d" exercício Anterior) + (c)
2025	0,00	0,00	0,00	51.807.971,48
2026	0,00	0,00	0,00	51.807.971,48
2027	9.112.702,58	7.445.350,44	1.667.352,14	53.475.323,62
2028	9.585.530,72	7.979.760,77	1.605.769,95	55.081.093,57
2029	9.600.950,18	8.860.561,35	740.388,83	55.821.482,40
2030	9.585.152,40	9.453.009,19	132.143,21	55.953.625,61
2031	9.537.140,30	10.246.352,99	-709.212,69	55.244.412,92
2032	9.457.406,39	10.927.509,86	-1.470.103,47	53.774.309,45
2033	9.334.998,66	11.563.398,06	-2.228.399,40	51.545.910,05
2034	9.226.352,03	11.883.407,99	-2.657.055,96	48.888.854,09
2035	9.043.876,56	12.512.668,83	-3.468.792,27	45.420.061,82
2036	8.855.116,99	12.907.886,92	-4.052.769,93	41.367.291,89
2037	7.891.413,89	13.374.684,16	-5.483.270,27	35.884.021,62
2038	7.310.692,80	13.755.382,16	-6.444.689,36	29.439.332,26
2039	6.854.637,16	14.017.660,97	-7.163.023,81	22.276.308,45
2040	6.425.542,58	14.285.263,90	-7.859.721,32	14.416.587,13
2041	5.976.655,72	14.419.944,64	-8.443.288,92	5.973.298,21
2042	5.921.772,13	14.444.658,99	-8.522.886,86	-2.549.588,65
2043	5.815.959,57	14.675.101,42	-8.859.141,85	-11.408.730,50
2044	5.786.348,65	14.507.944,57	-8.721.595,92	-20.130.326,42
2045	5.755.523,67	14.326.153,26	-8.570.629,59	-28.700.956,01
2046	5.717.108,22	14.136.420,86	-8.419.312,64	-37.120.268,65
2047	5.675.418,40	13.935.891,51	-8.260.473,11	-45.380.741,76
2048	5.637.167,55	13.690.504,26	-8.053.336,71	-53.434.078,47
2049	5.590.028,10	13.458.476,62	-7.868.448,52	-61.302.526,99
2050	5.539.912,36	13.202.951,78	-7.663.039,42	-68.965.566,41
2051	5.518.155,87	12.831.597,82	-7.313.441,95	-76.279.008,36
2052	5.499.186,40	12.429.011,80	-6.929.825,40	-83.208.833,76
2053	5.450.344,42	12.125.974,08	-6.675.629,66	-89.884.463,42
2054	5.427.927,37	11.687.997,49	-6.260.070,12	-96.144.533,54
2055	5.384.077,86	11.306.907,99	-5.922.830,13	-102.067.363,67
2056	5.358.846,60	10.835.841,47	-5.476.994,87	-107.544.358,54
2057	5.332.309,68	10.350.430,07	-5.018.120,39	-112.562.478,93
2058	5.297.855,03	9.877.793,52	-4.579.938,49	-117.142.417,42
2059	5.269.116,87	9.366.248,49	-4.097.131,62	-121.239.549,04
2060	5.239.473,81	8.843.777,25	-3.604.303,44	-124.843.852,48
2061	1.102.832,72	8.312.302,42	-7.209.469,70	-132.053.322,18
2062	1.031.112,25	7.774.205,67	-6.743.093,42	-138.796.415,60
2063	959.000,03	7.232.553,01	-6.273.552,98	-145.069.968,58
2064	879.930,18	6.716.418,23	-5.836.488,05	-150.906.456,63
2065	808.574,00	6.178.710,63	-5.370.136,63	-156.276.593,26
2066	738.377,19	5.649.211,81	-4.910.834,62	-161.187.427,88
2067	669.913,99	5.132.251,74	-4.462.337,75	-165.649.765,63

Relatório Resumido de Execução Orçamentária
Prefeitura Municipal de Santa Cruz - PE (Poder Executivo)
Orçamentos Fiscal e da Seguridade Social
CNPJ: 24301475000186
Exercício: 2025
Período de referência: 6º bimestre


Projeção Atuarial do RPPS - Fundo em Repartição (Plano Financeiro)	Projeção Atuarial do RPPS - Fundo em Repartição (Plano Financeiro)			
	Projeção Atuarial do RPPS - Fundo em Repartição (Plano Financeiro)			
	RECEITAS PREVIDENCIÁRIAS (a)	DESPESAS PREVIDENCIÁRIAS (b)	RESULTADO PREVIDENCIÁRIO (c) = (a - b)	SALDO FINANCEIRO DO EXERCÍCIO (d) = ("d" exercício Anterior) + (c)
2068	603.728,12	4.631.932,06	-4.028.203,94	-169.677.969,57
2069	540.205,68	4.151.317,31	-3.611.111,63	-173.289.081,20
2070	479.791,64	3.693.884,43	-3.214.092,79	-176.503.173,99
2071	479.791,64	3.693.884,43	-3.214.092,79	-165.915.859,24
2072	33.069.993,76	22.262.135,21	10.807.858,55	-155.108.000,69
2073	34.026.545,65	22.995.514,27	11.031.031,38	-144.076.969,31
2074	25.979.802,41	23.747.061,65	2.232.740,76	-141.844.228,55
2075	26.143.754,05	24.517.385,16	1.626.368,89	-140.217.859,66
2076	26.271.623,26	25.307.254,14	964.369,12	-139.253.490,54
2077	26.360.075,35	26.053.942,23	306.133,12	-138.947.357,42
2078	26.409.339,18	26.853.309,06	-443.969,88	-139.391.327,30
2079	26.413.905,79	27.674.568,22	-1.260.662,43	-140.651.989,73
2080	26.369.782,89	28.515.309,28	-2.145.526,39	-142.797.516,12
2081	26.272.883,32	29.376.312,66	-3.103.429,34	-145.900.945,46
2082	26.118.827,90	30.258.327,29	-4.139.499,39	-150.040.444,85
2083	25.902.929,78	31.162.065,90	-5.259.136,12	-155.299.580,97
2084	25.620.178,17	32.088.254,89	-6.468.076,72	-161.767.657,69
2085	25.265.218,09	33.037.813,72	-7.772.595,63	-169.540.253,32
2086	24.832.318,12	34.011.791,06	-9.179.472,94	-178.719.726,26
2087	24.315.340,07	35.011.392,29	-10.696.052,22	-189.415.778,48
2088	23.707.705,17	35.968.326,45	-12.260.621,28	-201.676.399,76
2089	23.006.537,41	36.982.438,23	-13.975.900,82	-215.652.300,58
2090	22.202.797,57	38.029.268,43	-15.826.470,86	-231.478.771,44
2091	21.288.371,67	39.102.422,74	-17.814.051,07	-249.292.822,51
2092	20.255.042,58	40.188.214,65	-19.933.172,07	-269.225.994,58
2093	19.094.921,37	41.311.500,41	-22.216.579,04	-291.442.573,62
2094	17.798.154,43	42.464.226,91	-24.666.072,48	-316.108.646,10
2095	16.354.780,16	43.628.656,33	-27.273.876,17	-343.382.522,27
2096	0,00	0,00	0,00	-442.867.021,98
2097	0,00	0,00	0,00	-442.867.021,98
2098	0,00	0,00	0,00	-442.867.021,98

RREO-Anexo 10 - RPPS | Tabela 10 - Demonstrativo da Projeção Atuarial do Regime Próprio de Previdência dos Servidores

Notas Explicativas	Valores
	31/12/2025
Notas Explicativas	-
Notas Explicativas	

RREO-Anexo 11 | Tabela 11.0 - Demonstrativo da Receita de Alienação de Ativos e Aplicação dos Recursos

Receitas	Execução da Receita		
	PREVISÃO ATUALIZADA (a)	RECEITAS REALIZADAS (b)	SALDO (c) = (a - b)
Receitas	-	-	-
RECEITAS DE ALIENAÇÃO DE ATIVOS (I)	0,00	0,00	0,00
Receita de Alienação de Bens Móveis	0,00	0,00	0,00
Receita de Alienação de Bens Imóveis	0,00	0,00	0,00
Receita de Alienação de Bens Intangíveis	0,00	0,00	0,00
Receita de Rendimentos de Aplicações Financeiras	0,00	0,00	0,00

 <div> Sistema de Informações Contábeis e Fiscais do Setor Público Brasileiro </div> <div> TESOURO NACIONAL </div>	Relatório Resumido de Execução Orçamentária
	Prefeitura Municipal de Santa Cruz - PE (Poder Executivo)
	Orçamentos Fiscal e da Seguridade Social
	CNPJ: 24301475000186
	Exercício: 2025
	Período de referência: 6º bimestre

RREO-Anexo 11 | Tabela 11.0 - Demonstrativo da Receita de Alienação de Ativos e Aplicação dos Recursos

Despesas	Execução da Despesa						
	DOTAÇÃO ATUALIZADA (d)	DESPESAS EMPENHADAS (e)	DESPESAS LIQUIDADAS	DESPESAS PAGAS (f)	DESPESAS INSCRITAS EM RESTOS A PAGAR NÃO PROCESSADOS	PAGAMENTO DE RESTOS A PAGAR (g)	SALDO (h) = (d-e)
Despesas	-	-	-	-	-	-	-
APLICAÇÃO DOS RECURSOS DA ALIENAÇÃO DE ATIVOS (II)	0,00	0,00	0,00	0,00	0,00	0,00	0,00
DESPESAS DE CAPITAL	0,00	0,00	0,00	0,00	0,00	0,00	0,00
Investimentos	0,00	0,00	0,00	0,00	0,00	0,00	0,00
Inversões Financeiras	0,00	0,00	0,00	0,00	0,00	0,00	0,00
Amortização da Dívida	0,00	0,00	0,00	0,00	0,00	0,00	0,00
DESPESAS CORRENTES DOS REGIMES DE PREVIDÊNCIA	0,00	0,00	0,00	0,00	0,00	0,00	0,00
Regime Geral da Previdência Social							
Regime Próprio de Previdência dos Servidores Públicos	0,00	0,00	0,00	0,00	0,00	0,00	0,00

RREO-Anexo 11 | Tabela 11.0 - Demonstrativo da Receita de Alienação de Ativos e Aplicação dos Recursos


Saldo Financeiro a Aplicar	Saldo Financeiro a Aplicar		
	2024 (I)	2025 (J) = (Ib - (IIc + IIg))	SALDO ATUAL (K) = (III + IIIj)
Saldo Financeiro a Aplicar	-	-	-
VALOR (III)	0,00	0,00	0,00

RREO-Anexo 11 | Tabela 11.0 - Demonstrativo da Receita de Alienação de Ativos e Aplicação dos Recursos

Notas Explicativas	Valores
	31/12/2025
Notas Explicativas	-
Notas Explicativas	

RREO-Anexo 13 | Tabela 13.0 - Demonstrativo das Parcerias Público-Privadas

Impactos das Contratações de PPP	Especificação de PPP	
	SALDO TOTAL EM 31 DE DEZEMBRO DO EXERCÍCIO ANTERIOR	SALDO FINAL ATÉ O BIMESTRE
Impactos das Contratações de PPP	-	-
TOTAL DE ATIVOS	0,00	0,00
Ativos Constituídos pela SPE	0,00	0,00
TOTAL DE PASSIVOS	0,00	0,00
Obrigações decorrentes de Ativos Constituídos pela SPE	0,00	0,00
Provisões de PPP	0,00	0,00
Outros Passivos	0,00	0,00
ATOS POTENCIAIS PASSIVOS	0,00	0,00
Obrigações Contratuais	0,00	0,00
Riscos não Provisionados	0,00	0,00
Garantias Concedidas	0,00	0,00
Outros Passivos Contingentes	0,00	0,00

 <div>Sistema de Informações Contábeis e Fiscais do Setor Público Brasileiro</div> <div>TESOURO NACIONAL</div>	Relatório Resumido de Execução Orçamentária
	Prefeitura Municipal de Santa Cruz - PE (Poder Executivo)
	Orçamentos Fiscal e da Seguridade Social
	CNPJ: 24301475000186
	Exercício: 2025
	Período de referência: 6º bimestre

RREO-Anexo 13 | Tabela 13.0 - Demonstrativo das Parcerias Público-Privadas | Do Ente Federado, exceto estatais não dependentes - Contratadas (I.1)

Despesas de PPP Do Ente Federado, exceto estatais não dependentes - Contratadas (I.1)	Despesas de PPP										
	EXERCÍCIO ANTERIOR	EXERCÍCIO CORRENTE (EC)	<EC + 1>	<EC + 2>	<EC + 3>	<EC + 4>	<EC + 5>	<EC + 6>	<EC + 7>	<EC + 8>	<EC + 9>

RREO-Anexo 13 | Tabela 13.0 - Demonstrativo das Parcerias Público-Privadas | Do Ente Federado, exceto estatais não dependentes - A Contratar (I.2)

Despesas de PPP Do Ente Federado, exceto estatais não dependentes - A contratar (I.2)	Despesas de PPP										
	EXERCÍCIO ANTERIOR	EXERCÍCIO CORRENTE (EC)	<EC + 1>	<EC + 2>	<EC + 3>	<EC + 4>	<EC + 5>	<EC + 6>	<EC + 7>	<EC + 8>	<EC + 9>

RREO-Anexo 13 | Tabela 13.0 - Demonstrativo das Parcerias Público-Privadas | Das Estatais Não-Dependentes (II.1)


Despesas de PPP das Estatais Não-dependentes - Contratadas (II.1)	Despesas de PPP										
	EXERCÍCIO ANTERIOR	EXERCÍCIO CORRENTE (EC)	<EC + 1>	<EC + 2>	<EC + 3>	<EC + 4>	<EC + 5>	<EC + 6>	<EC + 7>	<EC + 8>	<EC + 9>

RREO-Anexo 13 | Tabela 13.0 - Demonstrativo das Parcerias Público-Privadas | Das Estatais Não Dependentes - A contratar (II.2)

Despesas de PPP das Estatais Não-dependentes - A Contratar (II.2)	Despesas de PPP										
	EXERCÍCIO ANTERIOR	EXERCÍCIO CORRENTE (EC)	<EC + 1>	<EC + 2>	<EC + 3>	<EC + 4>	<EC + 5>	<EC + 6>	<EC + 7>	<EC + 8>	<EC + 9>

RREO-Anexo 13 | Tabela 13.0 - Demonstrativo das Parcerias Público-Privadas

Total das Despesas de PPP	Despesas de PPP										
	EXERCÍCIO ANTERIOR	EXERCÍCIO CORRENTE (EC)	<EC + 1>	<EC + 2>	<EC + 3>	<EC + 4>	<EC + 5>	<EC + 6>	<EC + 7>	<EC + 8>	<EC + 9>
Total das Despesas de PPP	-	-	-	-	-	-	-	-	-	-	-
TOTAL DAS DESPESAS DE PPP DO ENTE FEDERADO (I) = (I.1 + I.2)	0,00	0,00	0,00	0,00	0,00	0,00	0,00	0,00	0,00	0,00	0,00
TOTAL DAS DESPESAS DE PPP DAS ESTATAIS NÃO-DEPENDENTES (II) = (II.1 + II.2)	0,00	0,00	0,00	0,00	0,00	0,00	0,00	0,00	0,00	0,00	0,00
TOTAL DAS DESPESAS DE PPP (III) = (I + II)	0,00	0,00	0,00	0,00	0,00	0,00	0,00	0,00	0,00	0,00	0,00
RECEITA CORRENTE LÍQUIDA (RCL) (IV)	0,00	0,00	0,00	0,00	0,00	0,00	0,00	0,00	0,00	0,00	0,00
TOTAL DAS DESPESAS CONSIDERADAS PARA O LIMITE = (I)	0,00	0,00	0,00	0,00	0,00	0,00	0,00	0,00	0,00	0,00	0,00
TOTAL DAS DESPESAS CONSIDERADAS PARA O LIMITE / RCL (%) (V) = (I / IV)	0,00	0,00	0,00	0,00	0,00	0,00	0,00	0,00	0,00	0,00	0,00

 <p>Sistema de Informações Contábeis e Fiscais do Setor Público Brasileiro</p> <p>TESOURO NACIONAL</p>	Relatório Resumido de Execução Orçamentária
	Prefeitura Municipal de Santa Cruz - PE (Poder Executivo)
	Orçamentos Fiscal e da Seguridade Social
	CNPJ: 24301475000186
	Exercício: 2025
	Período de referência: 6º bimestre

RREO-Anexo 13 | Tabela 13.0 - Demonstrativo das Parcerias Público-Privadas

Notas Explicativas	Valores
	31/12/2025
Notas Explicativas	-
Notas Explicativas	

RREO-Anexo 14 | Tabela 14.0 - Demonstrativo Simplificado do Relatório Resumido da Execução Orçamentária - Municípios e DF

Balanço Orçamentário	Valores
	Até o Bimestre
Balanço Orçamentário	-
RECEITAS	
Previsão Inicial	104.154.592,99
Previsão Atualizada	104.154.592,99
Receitas Realizadas	112.008.418,94
Déficit Orçamentário	8.974.201,65
SalDOS de Exercícios Anteriores (Utilizados para Créditos Adicionais)	2.866.000,00
DESPESAS	
Dotação Inicial	104.154.592,99
Dotação Atualizada	132.774.821,53
Despesas Empenhadas	120.982.620,59
Despesas Liquidadas	101.858.125,16
Despesas Pagas	98.345.846,81
Superávit Orçamentário	0,00

RREO-Anexo 14 | Tabela 14.0 - Demonstrativo Simplificado do Relatório Resumido da Execução Orçamentária - Municípios e DF

Despesas por Função/Subfunção	Valores
	Até o Bimestre
Despesas por Função/Subfunção	-
Despesas Empenhadas	120.982.620,59
Despesas Liquidadas	101.858.125,16

RREO-Anexo 14 | Tabela 14.0 - Demonstrativo Simplificado do Relatório Resumido da Execução Orçamentária - Municípios e DF

Receita Corrente Líquida - RCL	Valores
	Até o Bimestre
Receita Corrente Líquida - RCL	-
Receita Corrente Líquida	88.871.480,28
Receita Corrente Líquida Ajustada para Cálculo dos Limites de Endividamento	85.040.082,28
Receita Corrente Líquida Ajustada para Cálculo dos Limites da Despesa com Pessoal	83.333.173,28

RREO-Anexo 14 | Tabela 14.0 - Demonstrativo Simplificado do Relatório Resumido da Execução Orçamentária - Municípios e DF

Receitas e Despesas do Regime Próprio de Previdência dos Servidores	Valores
	Até o Bimestre
Receitas e Despesas do Regime Próprio de Previdência dos Servidores	-
Fundo em Capitalização (PLANO PREVIDENCIÁRIO)	
Receitas Previdenciárias Realizadas	14.220.667,44
Despesas Previdenciárias Empenhadas	7.762.613,72
Despesas Previdenciárias Liquidadas	7.529.119,43
Despesas Previdenciárias Pagas	7.520.144,88
Resultado Previdenciário	6.458.053,72
Fundo em Repartição (PLANO FINANCEIRO)	
Receitas Previdenciárias Realizadas	0,00
Despesas Previdenciárias Empenhadas	0,00
Despesas Previdenciárias Liquidadas	0,00
Despesas Previdenciárias Pagas	0,00
Resultado Previdenciário	0,00

RREO-Anexo 14 | Tabela 14.0 - Demonstrativo Simplificado do Relatório Resumido da Execução Orçamentária - Municípios e DF

Resultados Primário e Nominal	Verificação das Metas dos Resultados Nominal e Primário		
	Meta Fixada no Anexo de Metas Fiscais da LDO (a)	Resultado Apurado até o Bimestre (b)	% em Relação à Meta (b/a)
Resultados Primário e Nominal	-	-	-
RESULTADO PRIMÁRIO (SEM RPPS) - Acima da Linha	0,00	3.194.740,68	0,00
RESULTADO NOMINAL (SEM RPPS) - Abaixo da Linha	0,00	5.104.934,83	0,00

RREO-Anexo 14 | Tabela 14.0 - Demonstrativo Simplificado do Relatório Resumido da Execução Orçamentária - Municípios e DF

Relatório Resumido de Execução Orçamentária
Prefeitura Municipal de Santa Cruz - PE (Poder Executivo)
Orçamentos Fiscal e da Seguridade Social
CNPJ: 24301475000186
Exercício: 2025
Período de referência: 6º bimestre

Restos a Pagar por Poder e Ministério Público	Estágios dos Restos a Pagar			
	Inscrição	Cancelamento Até o Bimestre	Pagamento Até o Bimestre	Saldo a Pagar
Restos a Pagar por Poder e Ministério Público	-	-	-	-
RESTOS A PAGAR PROCESSADOS	815.111,55	0,00	565.748,39	249.363,16
Poder Executivo	815.111,55	0,00	565.748,39	249.363,16
Poder Legislativo	0,00	0,00	0,00	0,00
Poder Judiciário	0,00	0,00	0,00	0,00
Ministério Público	0,00	0,00	0,00	0,00
Defensoria Pública	0,00	0,00	0,00	0,00
RESTOS A PAGAR NÃO PROCESSADOS	8.667.766,45	292.960,80	4.754.466,67	3.620.338,98
Poder Executivo	8.667.766,45	292.960,80	4.754.466,67	3.620.338,98
Poder Legislativo	0,00	0,00	0,00	0,00
Poder Judiciário	0,00	0,00	0,00	0,00
Ministério Público	0,00	0,00	0,00	0,00
Defensoria Pública	0,00	0,00	0,00	0,00
TOTAL	9.482.878,00	292.960,80	5.320.215,06	3.869.702,14

RREO-Anexo 14 | Tabela 14.0 - Demonstrativo Simplificado do Relatório Resumido da Execução Orçamentária - Municípios e DF

Despesas com Manutenção e Desenvolvimento do Ensino	Apuração das Despesas com Ensino		
	Valor Apurado Até o Bimestre	Limites Constitucionais Anuais	
		% Mínimo a Aplicar no Exercício	% Aplicado Até o Bimestre
Despesas com Manutenção e Desenvolvimento do Ensino	-	-	-
Mínimo Anual de <18% / 25%> das Receitas de Impostos na Manutenção e Desenvolvimento do Ensino	13.439.596,16	25,00	27,79
Mínimo Anual de 70% do FUNDEB na Remuneração dos Profissionais da Educação Básica	25.594.508,92	70,00	81,21
Percentual da Complementação da União ao FUNDEB (VAAT) na Educação Infantil (Indicador IEI)	4.857.019,98	50,00	58,26
Mínimo de 15% da Complementação da União ao FUNDEB (VAAT) em Despesas de Capital	3.688.261,88	15,00	44,24

RREO-Anexo 14 | Tabela 14.0 - Demonstrativo Simplificado do Relatório Resumido da Execução Orçamentária - Municípios e DF

Receitas de Operações de Crédito e Despesas de Capital	Apuração das Receitas de Operações de Crédito e Despesas de Capital	
	Valor Apurado no Exercício	Saldo Não Realizado
Receitas de Operações de Crédito e Despesas de Capital	-	-
Receitas de Operações de Crédito	1.118.592,02	5.142.407,98
Despesa de Capital Líquida	30.352.356,62	5.127.010,11

RREO-Anexo 14 | Tabela 14.0 - Demonstrativo Simplificado do Relatório Resumido da Execução Orçamentária - Municípios e DF

Projeção Atuarial dos Regimes de Previdência	Exercício de Apuração			
	Exercício	10º Exercício	20º Exercício	35º Exercício
Projeção Atuarial dos Regimes de Previdência	-	-	-	-
Fundo em Capitalização (Plano Previdenciário)	0,00	0,00	0,00	0,00
Receitas Previdenciárias	0,00	9.043.876,56	5.755.523,67	5.239.473,81
Despesas Previdenciárias	0,00	12.512.668,83	14.326.153,26	8.843.777,25
Resultado Previdenciário	0,00	-3.468.792,27	-8.570.629,59	-3.604.303,44
Fundo em Repartição (Plano Financeiro)	0,00	0,00	0,00	0,00
Receitas Previdenciárias	0,00	0,00	0,00	0,00
Despesas Previdenciárias	0,00	0,00	0,00	0,00
Resultado Previdenciário	0,00	0,00	0,00	0,00

RREO-Anexo 14 | Tabela 14.0 - Demonstrativo Simplificado do Relatório Resumido da Execução Orçamentária - Municípios e DF


Receita da Alienação de Ativos e Aplicação dos Recursos	Apuração da Receita da Alienação de Ativos e Aplicação dos Recursos	
	Valor Apurado no Exercício	Saldo a Realizar
Receita da Alienação de Ativos e Aplicação dos Recursos	-	-
Receitas da Alienação de Ativos	0,00	0,00
Aplicação dos Recursos da Alienação de Ativos	0,00	0,00

RREO-Anexo 14 | Tabela 14.0 - Demonstrativo Simplificado do Relatório Resumido da Execução Orçamentária - Municípios e DF

Despesas com Ações e Serviços Públicos de Saúde	Apuração das Despesas com Saúde		
	Valor Apurado Até o Bimestre	Limites Constitucionais Anuais	
		% Mínimo a Aplicar no Exercício	% Aplicado Até o Bimestre
Despesas com Ações e Serviços Públicos de Saúde	-	-	-
Despesas com Ações e Serviços Públicos de Saúde Executadas com Recursos de Impostos	8.511.394,67	15,00	19,15

RREO-Anexo 14 | Tabela 14.0 - Demonstrativo Simplificado do Relatório Resumido da Execução Orçamentária - Municípios e DF

Despesas de Caráter Continuado Derivadas de PPP	Valor Realizado no Período
	Valor Apurado no Exercício Corrente
Despesas de Caráter Continuado Derivadas de PPP	-

 <div> Sistema de Informações Contábeis e Fiscais do Setor Público Brasileiro </div> <div> TESOURO NACIONAL </div>	Relatório Resumido de Execução Orçamentária
	Prefeitura Municipal de Santa Cruz - PE (Poder Executivo)
	Orçamentos Fiscal e da Seguridade Social
	CNPJ: 24301475000186
	Exercício: 2025
	Período de referência: 6º bimestre

Despesas de Caráter Continuado Derivadas de PPP	Valor Realizado no Período
	Valor Apurado no Exercício Corrente
Total das Despesas Consideradas para o Limite / RCL (%)	0,00

RREO-Anexo 14 | Tabela 14.0 - Demonstrativo Simplificado do Relatório Resumido da Execução Orçamentária - Municípios e DF

Notas Explicativas	Valores
	31/12/2025
Notas Explicativas	-
Notas Explicativas	

Lista de Assinaturas

Assinatura: 1
Assinatura: 2
Assinatura: 3
Assinatura: 4
Assinatura: 5

As assinaturas digitais podem ser verificadas no arquivo PDF.